

ステンレスカウンター バイブレーション仕上げ お手入れのポイント

株式会社ウッドワン

■バイブレーション仕上げとは■




円弧状の研磨模様※により
ステンレス特有の光沢が抑
えられ、使い込んだような
味わい深い表情が特長です

表面に光沢がないため、
見る角度や窓からの斜光に
より汚れが目立って見える
ことがあります



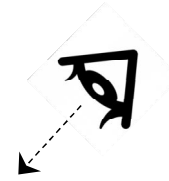
使ううちに
全体に馴染んで
目立たなくなります



※円弧状の研磨模様


■ 見る角度で見え方が違う ■

真上から見ると




ステンレスカウンター

斜めから見ると



ほとんど目立ちません



やや目立ちます

■ お手入れの前に ■

《ご理解ください》

バイブレーション加工は、
ステンレス表面に細かな研磨粉が残ることが
あるためカウンター製造後に洗浄しています。

そのため、
新しいうちは手垢などが目立ちますが、
お使いいただくうちに全体に馴染んで、
目立たなくなります。

■ 使える洗剤・使える道具 ■

	使える	使えない
洗剤	台所用中性洗剤 重曹・食酢 (かるくさっと拭き取る) ステンレスクリーナー クリームクレンザー 弱アルカリ性洗剤	酸性洗剤 アルカリ性洗剤 シンナー ベンジン アセトン アルコール (消毒用エタノールを除く) 粉末クレンザー 塩素系漂白剤※ <small>※塩素系漂白剤が残留するとステンレスが錆びるため、やむを得ず使用する場合はすぐに大量の水で洗い流すこと</small>
道具	柔らかい布 柔らかいスポンジ メラミンスポンジ (水を含ませる) 歯ブラシ	金タワシ 研磨剤入りスポンジ

■よくある汚れ■



手あか



食品の油分



コップの輪ジミ・水ふき跡


■ お手入れ方法 1 手あか ■




1. **台所用中性洗剤**を柔らかい布
に取って汚れを拭き取ります




2. 水拭きで洗剤成分を拭き取り
最後に**乾拭き**します



■ お手入れ方法2 食品の油分 ■



ラー油をキッチンペーパーで拭き取ったが油分が残る



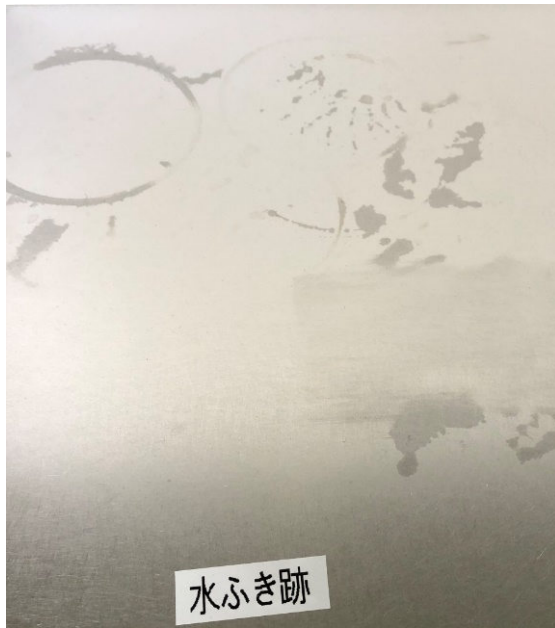
1. **台所用中性洗剤**を柔らかい布に取って汚れを拭き取り、水拭きしてから乾拭きします




2. 取れない場合は、**弱アルカリ性洗剤**を柔らかい布に取って汚れを拭き取り乾拭きします



■お手入れ方法3 水ふき跡■




コップの輪ジミや水ふき跡



1. **台所用中性洗剤**を柔らかい布
に取って汚れをふき取ります




2. きれいな柔らかい布で
乾拭きします



■お手入れ方法4 もらい錆■



カッター刃に水を垂らして
数日置くともらい錆が発生



1. 市販のステンレスクリーナーを
布に取って拭き取ります

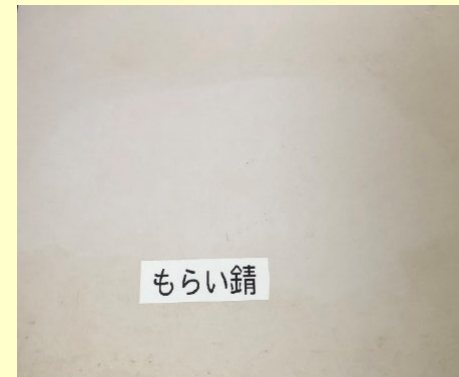


「ステンクリーナー」を使用
(メーカー：ピアノコジャパン)



※使用に際しては製品に記
載の説明をよくお読みくだ
さい


2. もらい錆が取れました
使用後は必ず水拭きします



■ どうしても取れない場合は ■



中性洗剤やシンナーでも
拭き取れなかったシミ



1. 市販のステンレスクリーナー
を布に付けて拭き取ると
シミが無くなりました



「ステンクリーナー」を使用
(メーカー：ピアンコジャパン)




※使用に際しては製品に記
載の説明をよくお読みくだ
さい



ステンレスクリーナー使用後は
必ず水拭きしてください
洗剤ムラとなって残る場合が
あります

■ クリームクレンザーの注意事項 ■

クリームクレンザーは
いろいろな汚れを落とすことができます



拭きムラ



拭きムラだけでなく全体のくすみが取れて明るくなりました

ご注意ください

クリームクレンザーは研磨剤を含みます
強く擦るとバイブレーション加工に細かい傷がつき
より光を乱反射して白っぽく見えることがあります

こんな時は？

何度拭いても
拭きムラが残る



布に汚れや洗剤が残っていませんか？
きれいな布で水拭きした後、乾拭きしてみましょう

バイブレーション
模様が取れて
きた



模様が取れることはありません
クリームクレンザーや研磨剤入りスポンジで強く擦ると
細かな傷が入って乱反射し、元々のバイブレーション模
様が見えにくくなることがあります

アルコールスプ
レーを使ったが
汚れが取れず、
拭きムラも残る



市販のアルコールスプレーは、アルコール濃度が50%
程度と高くないため洗浄力は低いです
添加剤を含むため拭きムラの原因となることがあります
使用後は十分に水拭きしてから乾拭きしましょう
汚れが取れない場合は弱アルカリ性洗剤を使用してくだ
さい