


ビルトイン冷凍冷蔵庫/電子レンジ/食器乾燥機/炊飯器

扉パネル付・50Hz・60Hzがございます。



●冷蔵庫3ドアタイプ 305 I
GR-316SKV₁ (590×612×1769)
¥236,300


扉パネル付・フリーズ75ℓ・冷蔵室157ℓ・
野菜室73ℓ・消費電力26KWh/月(50/60Hz)
※写真は左開きタイプ



●GR-316SKV₁用補助グリル
高さ1790mm用 ¥7,000
高さ1840mm用 ¥8,000
高さ1890mm用 ¥9,000



●ビルトイン食器洗い機
ND-450-B(450%・100V) ¥174,000
ND-600-B(600%・200V) ¥225,000



●ビルトイン食器乾燥機
NSD-450BD(450%) ¥63,000 消費電力:250W
●食器乾燥機用キャビネット

- WOS(DOS)(BOS)-45BVD ¥43,000
 - MOS(LOS)(BYS)-45BVD ¥33,000
 - GOS(WLS)-45BVD ¥28,500
 - FWS(EWS)(JWS)-45BVD ¥26,500
- ビルトイン食器乾燥機(NSD-450BD)をご利用の場合、食器乾燥機用キャビネットをご利用ください。



●ビルトインオープン電子レンジ
NE-K300 ¥185,000



●ビルトイン炊飯器
SN-BZR30 ¥145,000
※価格には台輪が含まれています。

ドロップインコンロ/ビルトインレンジ



●2ログリル付ドロップインコンロ
RBG-20A 2Z ¥60,000



●3ログリル付ドロップインコンロ
TBG-30A2 ¥70,000
RBG-30DVZ ¥85,000
(両面焼グリル)



●4ログリル付ドロップインコンロ
RBG-40DZ ¥90,000



●2ログリル付ドロップインコンロ
450%タイプ
RBG-20KCZ ¥55,000



●電気クッキングヒーター
SBA-211(2口) ¥110,000
(ロースター付)
SBA-311(3口) ¥130,000
(ロースター付)



●ガスレンジ
DR3201C ¥169,000
(3ログリル高速オープン付)
DR3201E ¥209,000
(3ログリル電子レンジ付)



●クッキングヒーター
BHP-H46A(K) ¥250,000
単相200V 4.5kW 差し込みプラグ3極 250V・30A ㊦一極接地用
●オープン電子レンジ
BHO-321(K)A/B ¥277,000
単相200V 2.5kW 差し込みプラグ付 250V・20A ㊦引掛形



●ガスレンジ
TBR-310CA2 ¥175,000
(3ログリルコンベック付ガスクックトップ)
TBR-310EA2 ¥225,000
(3ログリル電子コンベック付ガスクックトップ)




●ガスレンジ
RBR-350CDZ ¥253,000
(3ログリルコンベック付ガスクックトップ)
RBR-350EDZ ¥323,000
(3ログリル電子コンベック付ガスクックトップ)



●ガスレンジ(ホワイト)
RBR-350CDZ-W ¥253,000
(3ログリルコンベック付ガスクックトップ)
RBR-350EDZ-W ¥323,000
(3ログリル電子コンベック付ガスクックトップ)

システム電子レンジ/鍋敷



- システム電子レンジ
HEV-200 ¥53,300
- 電子レンジ収納ケース
(600×300×400)
KR-60D ¥24,500
- 吊り下げ金具
AZ-40 ¥1,500
- 壁かけ金具
AZ-41 ¥3,800




●鍋敷 SO-495PM
(495×495) ¥27,500


食器乾燥機/中間ボックス



●食器乾燥機
KR-90VD (900×300×400) ¥62,800



●調味料ボックス
KR-60S (600×300×400) ¥25,800



●調味料ボックス
KR-45S (450×300×400) ¥23,800



●収納庫
KR-30 (300×300×400) ¥18,800

清水器



- 清水器
DK-200 I ¥60,000
カートリッジ交換タイプ(カートリッジ ¥15,500)
※カートリッジは1日15ℓ使用で約1年間。
- 中空糸膜フィルター、抗菌活性炭、不織布の3重フィルター構造で、カルキ臭、赤サビ、ニガリを除去し、本来の水のおいしさをよみがえらせてます。

シャワー水栓/センサー水栓



●シングルレバー混合栓
(シャワーホース付き)
KF305 ¥47,800
※取付穴径φ45



HA700W(白、壁配管用)
HA700F(白、床配管用)
HA700BW(黒、壁配管用)
HA700BF(黒、床配管用)
¥125,000

水栓金具



FM-737-13G-20
ゴールド(24Kメッキ)
¥48,800



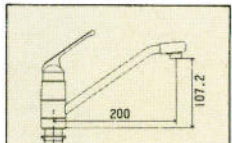
FM-737-13-20
¥26,800



FM-737-13W-20
ホワイト
¥36,800



FM-737-13B-20
レッド
¥36,800



※寒冷地仕様の場合 ¥3,500高となります。

※水栓のゴールド・ホワイト・レッドタイプの表面硬度が、シルバーメッキに比べ低いので、取扱いにご注意ください。

水切りプレート/カッティングボード



水切りプレート
MP-2 ¥5,800

カッティングボード
CB-2 ¥5,800

※水切りプレートを移動しますと水槽内に落下するおそれがありますので移動しないでご利用ください。

キッチン収納サポート用品

フリーアミ網520
SOS-520W ¥2,200
320×320×200

フリーアミ網280
SOS-280W ¥1,700
280×320×200

トレーラック(まな板立て)
SOS-478 ¥2,150
238×190×190

ドアポケット
SOS-240DP ¥900
240×145×125

ドアバスケット
SOS-245DP ¥900
245×84×55

抽斗トレー(ホロー用)
SOS-TB40 ¥2,250
315×429×60

抽斗トレー(木製用)
SOS-TA45 ¥2,250
371×430×65

抽斗トレー(木製用)
SOS-TA30 ¥2,250
320×430×65

2段シェルフ
(130×460×180)
SOS-5570 ¥9,800

米びつ
(125×480×425)(米びつ容量10kg)
RB-01 ¥11,500

L型アミ網
小物ラック
200×480×440
SOS-5559 ¥11,500

ドアポケット
スライドピン立て
270×480×250
SOS-372 ¥4,800

スライドピン立て
238×500×308 ¥12,800

スライドピン立て
238×500×308 ¥12,800

親子バスケット
SOS-5555 ¥7,300
220×458×315

スライド式ボトルラック170
SOS-5564 ¥7,300
175×408×443

スライド式ボトルラック
SOS-5563 ¥5,450
134×458×442

スライド式ラック80
SOS-5565 ¥9,300
89×458×500

差別トレー
SOS-TA40 ¥7,100
130×458×443

キッチンボックス415
SOS-5566 ¥23,000
425×453×440

フリーバスケット
SOS-290K ¥1,850
290×165×180

キッチンボックス240
SOS-5567 ¥9,800
245×453×440

ドアバスケット
SOS-300K ¥1,750
300×100×325

リッドハンガー(重ねかけ)
SOS-705 ¥1,250
260×80×435

スライドピンラック
SOS-5584 ¥6,800
130×460×470

ワーキングカウンター



- ワーキングカウンター600タイプ
セット価格(間口1350%)
¥181,500
(ロングガラス吊戸棚は含まれていません)
- ワーキングカウンター450タイプ
セット価格(間口1800%)
¥220,000
(ロングガラス吊戸棚は含まれていません)

大型収納庫/マルチ収納庫



- 大型コーナー収納庫
LOS(MOS)-120H ¥218,000
WOS(DOS-BOS)-120H ¥240,000
(1200×582×2340)
- 大型収納庫
LOS(MOS)-90H ¥168,000
WOS(DOS-BOS)-90H ¥188,000
(900×600×2340)
- マルチ収納庫
WD-00-80 MO-LO-TO WL-GO-TW FW-EW-JW
30VD(30%) ¥55,000 ¥49,000 ¥45,000 ¥43,000
45VD(45%) ¥67,000 ¥61,000 ¥54,000 ¥51,000
※収納庫上台及びベースキャビネットは別売です。

両面収納庫・カウンター・両面ガラス吊戸棚・サイドボックス

- 両面収納庫
FWS(S-JWS)-60TUW(上台)
(600×450×500%) ¥19,000
WOS(DOS-BOS)-60TUW(上台)
(600×450×500%) ¥39,500
MOS(LOS-BYS)-60TUW(上台)
(600×450×500%) ¥28,000
CWS-60TUW(上台)
(600×450×525%) ¥23,000
FWS(EWS-JWS)-60TDW(下台)
(600×450×1840%) ¥109,000
WOS(DOS-BOS)-60TDW(下台)
(600×450×1840%) ¥138,000
MOS(LOS-BYS)-60TDW(下台)
(600×450×1840%) ¥122,000
CWS-60TDW(下台)
(600×450×1808%) ¥115,000
- 両面カウンター
FWS(EWS-JWS)-135KW
(1350×450×850%) ¥120,000
WOS(DOS-BOS)-135KW
(1350×450×850%) ¥164,000
MOS(LOS-BYS)-135KW
(1350×450×850%) ¥134,000
CWS-135KW
(1350×450×850%) ¥125,000

- 両面ガラス吊戸棚
MO(LO)(BY)-135TWMG
(1350×700×418) ¥128,000
WO(DO)(BO)-135TWMG
(1350×700×418) ¥160,000
FW(EW)(JW)-135TWMG
(1350×700×418) ¥108,000
CW-135TWMG
(1350×693×416) ¥118,000
- セッティング金具(2ネー組)
SP-790 ¥3,800
ダブルナット締め
角材
吊戸棚
両面ガラス戸棚を取
付ける天井の内側に
角材を入れ、アンカ
ーがネットでしっかりと
と取付けてください。
- サイドボックス SB-01
(MO・LO用) ¥18,000

オプション




- 飾り幕板
D-180
(W1800×D16×H100%)
¥4,500
SD-273LO(MO)
(W2730×D55×H40%)
¥11,800
SD-183LO(MO)
(W1830×D55×H40%)
¥9,800
- スライドハンガー
(間口300%)
MOS-30BSH
LOS-30BSH
¥18,000
FWS-EWS-JWS-30BSH
¥17,500
※上記価格は30Bを30BSHに変えた
場合の差額です。
※クリスタルシリーズはセット
できません。
- スライド式ラック80
(間口150%)
(W89×D458×H500%)
SOS-5565
¥9,300
※上記価格は15BにSOS-5565を
取り付けた場合の差額です。
※クリスタルシリーズはセット
できません。

レンジパネル/足元温風機

- レンジパネル
LG-90(900×780)
¥18,500
- 足元温風機
BHU-600(493×203.5×78) ¥43,500
消費電力: 独660W/弱330W
ホーロー製品はセットできません。

シロココファン(グリズフィルター付)ニホコード



DF-900A(900%) (アイボリー) DF-900W(900%) (ホワイト)
DF-900G(900%) (グリーン) DF-900C(900%) (カッパー)
¥115,000



DF-600A(600%) (アイボリー) DF-750A(750%) (アイボリー)
DF-600W(600%) (ホワイト) DF-750G(750%) (グリーン)
DF-600C(600%) (カッパー) DF-750W(750%) (ホワイト)
¥59,800 DF-750C(750%) (カッパー) ¥68,000

キッチンフード型 換気扇組み込みタイプ(グリズフィルター付)



KH-90A(900%) (アイボリー) KH-90W(900%) (ホワイト)
KH-90G(900%) (グリーン) KH-90C(900%) (カッパー)
KH-90M(900%) (シルバーメタリック) ¥64,800



KH-75A(750%) (アイボリー) KH-75W(750%) (ホワイト)
KH-75G(750%) (グリーン) KH-75C(750%) (カッパー)
KH-75M(750%) (シルバーメタリック) ¥44,500

キッチンフード型 換気扇組み込みタイプ (グリズフィルター付)



KH-60A(600%) (アイボリー) KH-60W(600%) (ホワイト)
KH-60G(600%) (グリーン) KH-60C(600%) (カッパー)
KH-60M(600%) (シルバーメタリック) ¥37,800



シロココファン(グリズフィルター付)

ミドル扉戸棚(高さ70cm)が基本設定です。サイド面が見える場合は、横幕板を使用して下さい。
前面パネルを扉に合わせる事ができます。
別売部品 L型ダクト LD-15 ¥2,500
横幕板 IDR-2 ¥6,800

●600%
IDR-60C (カッパー色) ¥98,000
IDR-60W(DO・BO) (ホワイト・ダークオーク・ブラック) ¥100,000
IDR-60L(MO・BY) (ライトオーク・マイオーク・バイアスグレー) ¥98,000
IDR-60C(EC) (カジュアルオーク・エクスセル) ¥95,000
IDR-60HC (クリスタル) ¥96,500

●900%
IDR-90C (カッパー色) ¥138,500
IDR-90W(DO・BO) (ホワイト・ダークオーク・ブラック) ¥142,000
IDR-90L(MO・BY) (ライトオーク・マイオーク・バイアスグレー) ¥138,500
IDR-90C(EC) (カジュアルオーク・エクスセル) ¥135,000
IDR-90HC (クリスタル) ¥136,500

スライドフード



シロココファン(グリズフィルター付)
SDR-60C(600%) ¥89,000
SDR-75C(750%) ¥99,000
SDR-90C(900%) ¥119,000
使うときはフードをだし使わない時は、ひっこめておけるのでいつもラインはすっきり。 ※高さ700%

オートフラップフード



シロココファン(グリズフィルター付)

KDH-60W(DO)(BO) ¥140,000 (ホワイト・ダークオーク・ブラック)
KDH-60L(MO)(BY)(TO) ¥135,000 (ライトオーク・マイオーク・バイアスグレー)
KDH-60G(WL) ¥130,000 (グレーオーク・ホワイトライン)

KDH-60FW(EW)(JW) ¥128,000 (カジュアルオーク・エクスセル)
KDH-60CW(CB)(CL)(CF) ¥133,000 (クリスタルホワイト・ベージュ・ライトブルー・ピンク)

センターフード



シロココファン(グリズフィルター付)

SCH-90(900%) ¥240,000
SUS304 ヘアライン仕上げ

マントルフード




シロココファン(グリズフィルター付)

MDH-90(900%) ¥213,000
SUS304 ヘアライン仕上げ




キッチンフード型 トールフード 換気扇組み込みタイプ(グリズフィルター付)

TF-600A(600%) (アイボリー) ¥149,000
TF-600S(600%) (スカイグレー)
TF-600C(600%) (カッパー)




ターボファン (グリズフィルター付)
RH-600(600%) ¥35,000



キッチンフード型(ボックスのみ)

KB-601A(600%) (アイボリー) ¥18,000
KB-601B(600%) (ブラウン) (背面KH-60同仕様)
KB-751A(750%) (アイボリー) ¥23,000
KB-751B(750%) (ブラウン) (背面KH-75同仕様)
KB-901A(900%) (アイボリー) ¥39,500
KB-901B(900%) (ブラウン) (背面KH-90同仕様)



キッチンフード型(ボックスのみ)


KBF-90W(900%) (ホワイト) ¥42,000
グリズフィルター付、高さ700%



不燃金属換気扇

V-25H ¥19,200 (羽根径25cm) ※開口寸法30cm角

高さ調整板



レンジフードの高さ600%を700%にすることができます。

●600用

FN-6A(アイボリー) ¥3,000
FN-6G(グリーン)
FN-6W(ホワイト)
FN-6C(カッパー)
FN-6M(シルバーメタリック) 開口1160×高さ100% ¥3,000


●750用

FN-7A(アイボリー) ¥3,500
FN-7G(グリーン)
FN-7W(ホワイト)
FN-7C(カッパー)
FN-7M(シルバーメタリック) 開口750×高さ100%

●900用

FN-9A(アイボリー) ¥4,000
FN-9G(グリーン)
FN-9W(ホワイト)
FN-9C(カッパー)
FN-9M(シルバーメタリック) 開口900×高さ100%

レンジフード用付属部品

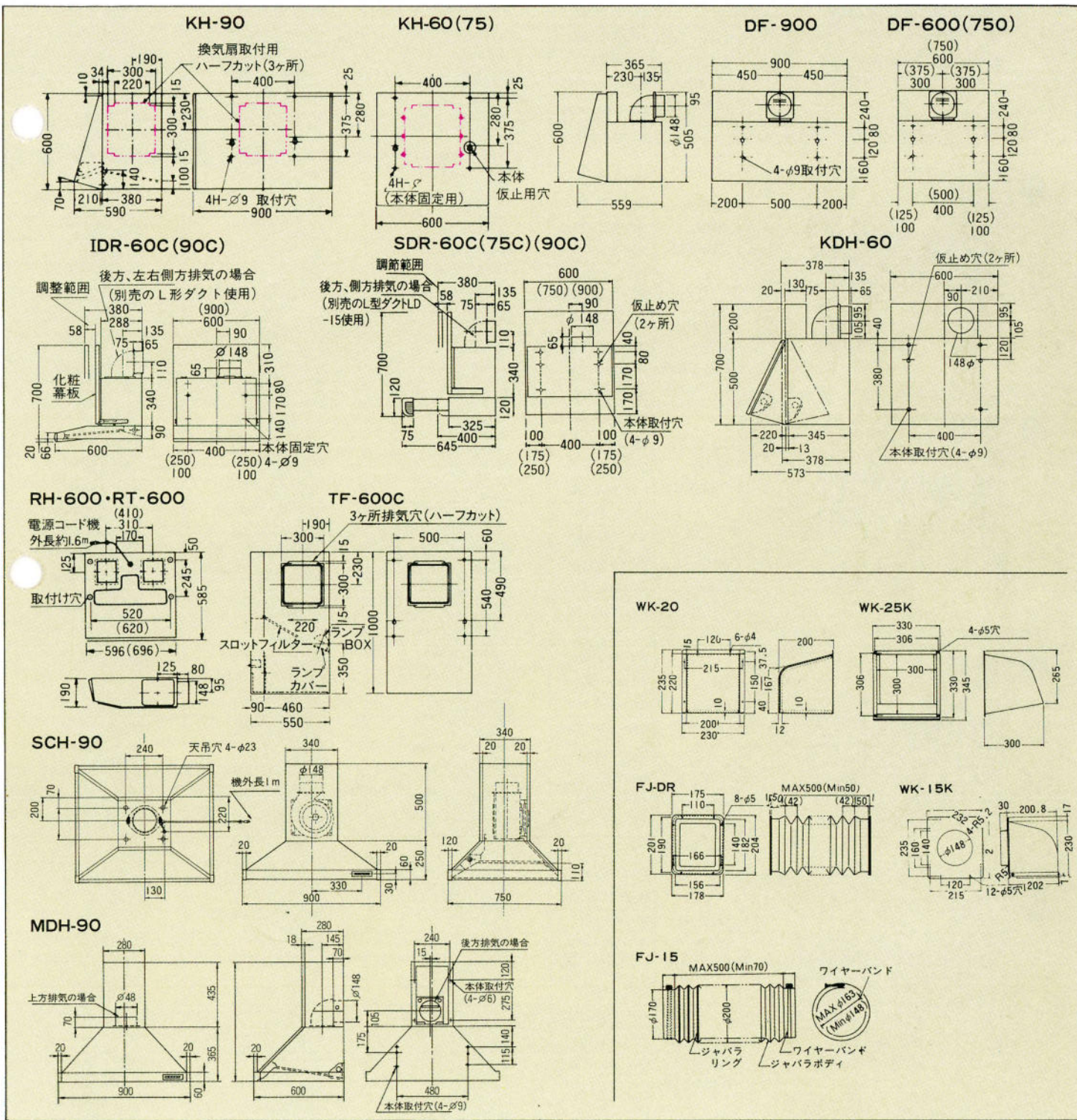


適用機種	DF-600 DF-750-900 IDR-60C-90C KDH-60	RH-600 RT-600	KH-60 KH-75 KH-90	価格 (円)
ウェザーカバー	WK-20	WK-20	---	1,600
ウェザーカバー	---	---	WK-25K	4,500
ジャバラ	---	FJ-DR	---	5,600
グリズフィルター	---	RF-2	---	5,000
防火ダンパー	---	RD-4	---	4,700
丸シャッター	---	MS-FH	---	1,900
取付金具	---	TK-FH	---	1,800
固定金具(クサリ付)	---	HK-FH	---	1,300
メクラ板	---	RH-4	---	950
絶縁棒	---	---	FZ-25	2,300
丸ジャバラ	FJ-15	---	---	7,800
パイプフード	WK-15K	---	---	4,500
横幕板	DFS-1	---	---	2,900
//	DFS-2	---	---	3,300
防火ダンパー付ウェザーカバー	WK-15DK	---	---	7,000

特性値

品番	性能	消費電力(W)		排気流量(m³/h)		運転音(ホン)	
		50Hz	60Hz	50Hz	60Hz	50Hz	60Hz
DF-600	強	101	111	570	560	47.5	46.5
DF-750	弱	40	41	330	310	36	34.5
DF-900	弱	40	41	330	310	36	34.5
KH-60	強	64	74	630	670	50	50
KH-75	弱	40	41	470	440	45	45
KH-90	強	64	74	630	670	50	50
TF-600	強	64	74	630	670	50	50
TF-600	弱	40	41	470	440	45	45
RT-600	強	101	111	590	550	45	43
IDR-60C	弱	45	45	315	290	31	29
KDH-60	強	78	82	580	530	40.5	39.5
SCH-90	弱	56	54	330	280	30	28
SDR-60C	強	81	91	550	513	42.5	41.5
SDR-75C	弱	40	41	306	288	28	27
SDR-90C	弱	40	41	306	288	28	27
MDH-90	強	81	91	550	513	42.5	41.5
MDH-90	弱	40	41	306	288	28	27

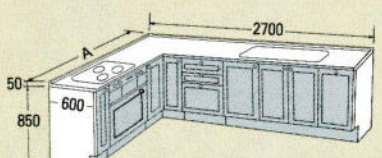
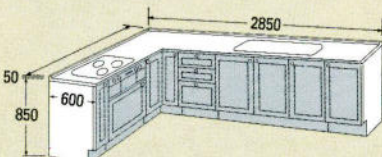
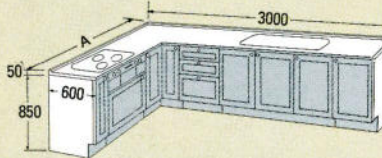
レンジフード寸法図



● WO : ホワイトオーク ● TO : テクノオーク ● TW : テクノホワイト ● DO : ダークオーク ● GO : グレーオーク ● CW : クリスタルクリアホワイト ● BO : ブラックオーク ● WL : ホワイトライン ● CL : クリスタルライトグレー ● MO : マイオーク ● FW : ファインウッド ● CB : クリスタルハーベストベージュ ● LO : ライトオーク ● EW : エルゴニスウッド ● CF : クリスタルファンシーピンク ● BY : バイアスグレー ● JW : ジョイフルウッド	ガス器具	品名	ステンレス(S)	人工大理石(M) シルキーマープル	人工大理石(C) コーリアンシェラ <small>【受注生産】</small>
			ジャンボ槽(J)	ジャンボ槽(J)	ジャンボ槽(J)
● 2850 ●サイズ(%) 間口×奥行×高さ 2850×600×850	3口グリル 組込み (TBG-30A2)	WO・DO・BO	SWO・SDO・SBO-285J ¥455,000	MWO・MDO・MBO-285J ¥510,000	CWO・CDO・CBO-285J ¥708,000
		MO・LO・BY・TO	SMO・SLO・SBY・STO-285J ¥395,000	MMO・MLO・MBO・MTO-285J ¥450,000	CMO・CLO・CBO・CTO-285J ¥648,000
		GO・WL・TW	SGO・SWL・STW-285J ¥338,300	MGO・MWL・MTW-285J ¥393,300	CGO・CWL・CTW-285J ¥591,300
		FW・EW・JW	SFW・SEW・SJW-285J ¥295,100	MFW・MEW・MJW-285J ¥350,100	CFW・CEW・CJW-285J ¥548,100
		CW・CL・CB・CF	SCW・SCL・SCB・SCF-285J ¥354,000	MCW・MCL・MCB・MCF-285J ¥409,000	CCW・CCL・CCB・CCF-285J ¥607,000
	ガスレンジ 組込み (TBR-310CA2)	WO・DO・BO	SWO・SDO・SBO-285J ¥514,500	MWO・MDO・MBO-285J ¥569,500	CWO・CDO・CBO-285J ¥767,500
		MO・LO・BY・TO	SMO・SLO・SBY・STO-285J ¥465,000	MMO・MLO・MBO・MTO-285J ¥520,000	CMO・CLO・CBO・CTO-285J ¥718,000
		GO・WL・TW	SGO・SWL・STW-285J ¥416,800	MGO・MWL・MTW-285J ¥471,800	CGO・CWL・CTW-285J ¥669,800
		FW・EW・JW	SFW・SEW・SJW-285J ¥380,800	MFW・MEW・MJW-285J ¥435,800	CFW・CEW・CJW-285J ¥633,800
		CW・CL・CB・CF	SCW・SCL・SCB・SCF-285J ¥426,000	MCW・MCL・MCB・MCF-285J ¥481,000	CCW・CCL・CCB・CCF-285J ¥679,000
● 3000 ●サイズ(%) 間口×奥行×高さ 3000×600×850	3口グリル 組込み (TBG-30A2)	WO・DO・BO	SWO・SDO・SBO-300J ¥462,500	MWO・MDO・MBO-300J ¥522,500	CWO・CDO・CBO-300J ¥719,500
		MO・LO・BY・TO	SMO・SLO・SBY・STO-300J ¥401,000	MMO・MLO・MBO・MTO-300J ¥461,000	CMO・CLO・CBO・CTO-300J ¥658,000
		GO・WL・TW	SGO・SWL・STW-300J ¥343,300	MGO・MWL・MTW-300J ¥403,300	CGO・CWL・CTW-300J ¥600,300
		FW・EW・JW	SFW・SEW・SJW-300J ¥299,100	MFW・MEW・MJW-300J ¥359,100	CFW・CEW・CJW-300J ¥556,100
		CW・CL・CB・CF	SCW・SCL・SCB・SCF-300J ¥359,000	MCW・MCL・MCB・MCF-300J ¥419,000	CCW・CCL・CCB・CCF-300J ¥616,000
	ガスレンジ 組込み (TBR-310CA2)	WO・DO・BO	SWO・SDO・SBO-300J ¥522,000	MWO・MDO・MBO-300J ¥582,000	CWO・CDO・CBO-300J ¥779,000
		MO・LO・BY・TO	SMO・SLO・SBY・STO-300J ¥471,000	MMO・MLO・MBO・MTO-300J ¥531,000	CMO・CLO・CBO・CTO-300J ¥728,000
		GO・WL・TW	SGO・SWL・STW-300J ¥421,800	MGO・MWL・MTW-300J ¥481,800	CGO・CWL・CTW-300J ¥678,800
		FW・EW・JW	SFW・SEW・SJW-300J ¥384,800	MFW・MEW・MJW-300J ¥444,800	CFW・CEW・CJW-300J ¥641,800
		CW・CL・CB・CF	SCW・SCL・SCB・SCF-300J ¥431,000	MCW・MCL・MCB・MCF-300J ¥491,000	CCW・CCL・CCB・CCF-300J ¥688,000
● 3150 (受注生産) ●サイズ(%) 間口×奥行×高さ 3150×600×850	3口グリル 組込み (TBG-30A2)	WO・DO・BO	SWO・SDO・SBO-315J ¥476,500		
		MO・LO・BY・TO	SMO・SLO・SBY・STO-315J ¥413,000		
		GO・WL・TW	SGO・SWL・STW-315J ¥353,500		
		FW・EW・JW	SFW・SEW・SJW-315J ¥307,400		
		CW・CL・CB・CF	SCW・SCL・SCB・SCF-315J ¥371,000		
	ガスレンジ 組込み (TBR-310CA2)	WO・DO・BO	SWO・SDO・SBO-315J ¥536,000		
		MO・LO・BY・TO	SMO・SLO・SBY・STO-315J ¥483,000		
		GO・WL・TW	SGO・SWL・STW-315J ¥432,000		
		FW・EW・JW	SFW・SEW・SJW-315J ¥393,100		
		CW・CL・CB・CF	SCW・SCL・SCB・SCF-315J ¥443,000		
● 3300 (受注生産) ●サイズ(%) 間口×奥行×高さ 3300×600×850	3口グリル 組込み (TBG-30A2)	WO・DO・BO	SWO・SDO・SBO-330J ¥506,000		
		MO・LO・BY・TO	SMO・SLO・SBY・STO-330J ¥437,000		
		GO・WL・TW	SGO・SWL・STW-330J ¥371,800		
		FW・EW・JW	SFW・SEW・SJW-330J ¥323,500		
		CW・CL・CB・CF	SCW・SCL・SCB・SCF-330J ¥392,000		
	ガスレンジ 組込み (TBR-310CA2)	WO・DO・BO	SWO・SDO・SBO-330J ¥565,500		
		MO・LO・BY・TO	SMO・SLO・SBY・STO-330J ¥507,000		
		GO・WL・TW	SGO・SWL・STW-330J ¥450,300		
		FW・EW・JW	SFW・SEW・SJW-330J ¥409,200		
		CW・CL・CB・CF	SCW・SCL・SCB・SCF-330J ¥464,000		
● 3450 (受注生産) ●サイズ(%) 間口×奥行×高さ 3450×600×850	3口グリル 組込み (TBG-30A2)	WO・DO・BO	SWO・SDO・SBO-345J ¥515,500		
		MO・LO・BY・TO	SMO・SLO・SBY・STO-345J ¥445,000		
		GO・WL・TW	SGO・SWL・STW-345J ¥378,800		
		FW・EW・JW	SFW・SEW・SJW-345J ¥329,500		
		CW・CL・CB・CF	SCW・SCL・SCB・SCF-345J ¥399,000		
	ガスレンジ 組込み (TBR-310CA2)	WO・DO・BO	SWO・SDO・SBO-345J ¥575,000		
		MO・LO・BY・TO	SMO・SLO・SBY・STO-345J ¥515,000		
		GO・WL・TW	SGO・SWL・STW-345J ¥457,300		
		FW・EW・JW	SFW・SEW・SJW-345J ¥415,200		
		CW・CL・CB・CF	SCW・SCL・SCB・SCF-345J ¥471,000		
● 3600 (受注生産) ●サイズ(%) 間口×奥行×高さ 3600×600×850	3口グリル 組込み (TBG-30A2)	WO・DO・BO	SWO・SDO・SBO-360J ¥527,500		
		MO・LO・BY・TO	SMO・SLO・SBY・STO-360J ¥455,000		
		GO・WL・TW	SGO・SWL・STW-360J ¥387,000		
		FW・EW・JW	SFW・SEW・SJW-360J ¥335,800		
		CW・CL・CB・CF	SCW・SCL・SCB・SCF-360J ¥409,000		
	ガスレンジ 組込み (TBR-310CA2)	WO・DO・BO	SWO・SDO・SBO-360J ¥587,000		
		MO・LO・BY・TO	SMO・SLO・SBY・STO-360J ¥525,000		
		GO・WL・TW	SGO・SWL・STW-360J ¥465,500		
		FW・EW・JW	SFW・SEW・SJW-360J ¥421,500		
		CW・CL・CB・CF	SCW・SCL・SCB・SCF-360J ¥481,000		

● 奥行700mmタイプもございます。くわしくは係員までおたずね下さい。


※ダブル槽は受注生産です。

*価格にはグリル付ワークトップ(TBG-30A2)ガスレンジ(TBR-310CA2)が含まれています。	ガス器具	品名	ステンレス(S)			
			シングル槽(S)			
			1650	1800	1950	2100
<p>●2700</p>  <p>間口 奥行A 使用キャビネット 2700×1650 15B(L)・60G・906C(R)・30B(L)・45BD₂・135J 2700×1800 30B(L)・60G・906C(R)・30B(L)・45BD₂・135J 2700×1950 30B(L)・60G・1056C(R)・30B(L)・45BD₂・135J 2700×2100 30B(L)・60G・15B(R)・1056C(R)・30B(L)・45BD₂・135J</p>	3口グリル 組込み (TBG-30A2)	WO・DO・BO	SWO・SDO・SBO-2716J ¥602,000	SWO・SDO・SBO-2718J ¥611,500	SWO・SDO・SBO-2719J ¥635,000	SWO・SDO・SBO-2721J ¥664,000
		MO・LO・BY・TO	SMD・SLO・SBY・STO-2716J ¥524,500	SMD・SLO・SBY・STO-2718J ¥532,500	SMD・SLO・SBY・STO-2719J ¥555,000	SMD・SLO・SBY・STO-2721J ¥577,500
		GO・WL・TW	SGO・SWL・STW-2716J ¥459,500	SGO・SWL・STW-2718J ¥464,500	SGO・SWL・STW-2719J ¥482,000	SGO・SWL・STW-2721J ¥500,000
		FW・EW・JW	SFW・SEW・SJW-2716J ¥403,000	SFW・SEW・SJW-2718J ¥406,900	SFW・SEW・SJW-2719J ¥414,900	SFW・SEW・SJW-2721J ¥429,900
		CW・CL・CB・CF	SCW・SCL・SCB・SCF-2716J ¥479,000	SCW・SCL・SCB・SCF-2718J ¥485,500	SCW・SCL・SCB・SCF-2719J ¥504,500	SCW・SCL・SCB・SCF-2721J ¥525,500
	ガスレンジ 組込み (TBR-310CA2)	WO・DO・BO	SWO・SDO・SBO-2716J ¥661,500	SWO・SDO・SBO-2718J ¥671,000	SWO・SDO・SBO-2719J ¥695,000	SWO・SDO・SBO-2721J ¥723,500
		MO・LO・BY・TO	SMD・SLO・SBY・STO-2716J ¥594,500	SMD・SLO・SBY・STO-2718J ¥602,500	SMD・SLO・SBY・STO-2719J ¥625,000	SMD・SLO・SBY・STO-2721J ¥647,500
		GO・WL・TW	SGO・SWL・STW-2716J ¥538,000	SGO・SWL・STW-2718J ¥543,000	SGO・SWL・STW-2719J ¥560,500	SGO・SWL・STW-2721J ¥578,500
		FW・EW・JW	SFW・SEW・SJW-2716J ¥488,700	SFW・SEW・SJW-2718J ¥492,600	SFW・SEW・SJW-2719J ¥500,600	SFW・SEW・SJW-2721J ¥515,600
		CW・CL・CB・CF	SCW・SCL・SCB・SCF-2716J ¥551,000	SCW・SCL・SCB・SCF-2718J ¥557,500	SCW・SCL・SCB・SCF-2719J ¥576,500	SCW・SCL・SCB・SCF-2721J ¥597,500
<p>●2850 (受注生産)</p>  <p>間口 奥行A 使用キャビネット 2850×1650 15B(L)・60G・906C(R)・30B(L)・45BD₂・105S・45B(R) 2850×1800 30B(L)・60G・906C(R)・30B(L)・45BD₂・105S・45B(R) 2850×1950 30B(L)・60G・1056C(R)・30B(L)・45BD₂・105S・45B(R) 2850×2100 30B(L)・60G・15B(R)・1056C(R)・30B(L)・45BD₂・105S・45B(R)</p>	3口グリル 組込み (TBG-30A2)	WO・DO・BO	SWO・SDO・SBO-2816J ¥633,500	SWO・SDO・SBO-2818J ¥643,000	SWO・SDO・SBO-2819J ¥667,000	SWO・SDO・SBO-2821J ¥695,500
		MO・LO・BY・TO	SMD・SLO・SBY・STO-2816J ¥551,000	SMD・SLO・SBY・STO-2818J ¥559,000	SMD・SLO・SBY・STO-2819J ¥581,500	SMD・SLO・SBY・STO-2821J ¥604,000
		GO・WL・TW	SGO・SWL・STW-2816J ¥480,500	SGO・SWL・STW-2818J ¥485,500	SGO・SWL・STW-2819J ¥503,000	SGO・SWL・STW-2821J ¥521,000
		FW・EW・JW	SFW・SEW・SJW-2816J ¥421,700	SFW・SEW・SJW-2818J ¥425,600	SFW・SEW・SJW-2819J ¥433,600	SFW・SEW・SJW-2821J ¥448,600
		CW・CL・CB・CF	SCW・SCL・SCB・SCF-2816J ¥493,500	SCW・SCL・SCB・SCF-2818J ¥500,000	SCW・SCL・SCB・SCF-2819J ¥519,000	SCW・SCL・SCB・SCF-2821J ¥540,000
	ガスレンジ 組込み (TBR-310CA2)	WO・DO・BO	SWO・SDO・SBO-2816J ¥693,000	SWO・SDO・SBO-2818J ¥702,500	SWO・SDO・SBO-2819J ¥726,500	SWO・SDO・SBO-2821J ¥755,000
		MO・LO・BY・TO	SMD・SLO・SBY・STO-2816J ¥621,000	SMD・SLO・SBY・STO-2818J ¥629,000	SMD・SLO・SBY・STO-2819J ¥651,500	SMD・SLO・SBY・STO-2821J ¥674,000
		GO・WL・TW	SGO・SWL・STW-2816J ¥559,000	SGO・SWL・STW-2818J ¥564,000	SGO・SWL・STW-2819J ¥581,500	SGO・SWL・STW-2821J ¥599,500
		FW・EW・JW	SFW・SEW・SJW-2816J ¥507,400	SFW・SEW・SJW-2818J ¥511,300	SFW・SEW・SJW-2819J ¥519,300	SFW・SEW・SJW-2821J ¥534,300
		CW・CL・CB・CF	SCW・SCL・SCB・SCF-2816J ¥585,500	SCW・SCL・SCB・SCF-2818J ¥572,000	SCW・SCL・SCB・SCF-2819J ¥591,000	SCW・SCL・SCB・SCF-2821J ¥612,000
<p>●3000 (受注生産)</p>  <p>間口 奥行A 使用キャビネット 3000×1650 15B(L)・60G・906C(R)・30B(L)・45BD₂・120J・45B(R) 3000×1800 30B(L)・60G・906C(R)・30B(L)・45BD₂・120J・45B(R) 3000×1950 30B(L)・60G・1056C(R)・30B(L)・45BD₂・120J・45B(R) 3000×2100 30B(L)・60G・15B(R)・1056C(R)・30B(L)・45BD₂・120J・45B(R)</p>	3口グリル 組込み (TBG-30A2)	WO・DO・BO	SWO・SDO・SBO-3016J ¥641,000	SWO・SDO・SBO-3018J ¥650,500	SWO・SDO・SBO-3019J ¥674,500	SWO・SDO・SBO-3021J ¥703,000
		MO・LO・BY・TO	SMD・SLO・SBY・STO-3016J ¥556,500	SMD・SLO・SBY・STO-3018J ¥564,500	SMD・SLO・SBY・STO-3019J ¥587,000	SMD・SLO・SBY・STO-3021J ¥609,500
		GO・WL・TW	SGO・SWL・STW-3016J ¥484,800	SGO・SWL・STW-3018J ¥489,800	SGO・SWL・STW-3019J ¥507,300	SGO・SWL・STW-3021J ¥525,300
		FW・EW・JW	SFW・SEW・SJW-3016J ¥425,100	SFW・SEW・SJW-3018J ¥429,000	SFW・SEW・SJW-3019J ¥437,000	SFW・SEW・SJW-3021J ¥452,000
		CW・CL・CB・CF	SCW・SCL・SCB・SCF-3016J ¥506,000	SCW・SCL・SCB・SCF-3018J ¥512,500	SCW・SCL・SCB・SCF-3019J ¥531,500	SCW・SCL・SCB・SCF-3021J ¥552,500
	ガスレンジ 組込み (TBR-310CA2)	WO・DO・BO	SWO・SDO・SBO-3016J ¥700,500	SWO・SDO・SBO-3018J ¥710,000	SWO・SDO・SBO-3019J ¥734,000	SWO・SDO・SBO-3021J ¥762,500
		MO・LO・BY・TO	SMD・SLO・SBY・STO-3016J ¥626,500	SMD・SLO・SBY・STO-3018J ¥634,500	SMD・SLO・SBY・STO-3019J ¥657,000	SMD・SLO・SBY・STO-3021J ¥679,500
		GO・WL・TW	SGO・SWL・STW-3016J ¥563,300	SGO・SWL・STW-3018J ¥568,300	SGO・SWL・STW-3019J ¥585,800	SGO・SWL・STW-3021J ¥603,800
		FW・EW・JW	SFW・SEW・SJW-3016J ¥510,800	SFW・SEW・SJW-3018J ¥514,700	SFW・SEW・SJW-3019J ¥522,700	SFW・SEW・SJW-3021J ¥537,700
		CW・CL・CB・CF	SCW・SCL・SCB・SCF-3016J ¥578,000	SCW・SCL・SCB・SCF-3018J ¥584,500	SCW・SCL・SCB・SCF-3019J ¥603,500	SCW・SCL・SCB・SCF-3021J ¥624,500

●奥行700mmタイプもございます。くわしくは係員までおたずね下さい。

※ダブル槽は受注生産です。

●ワーキングカウンター

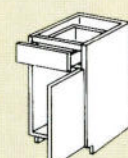


ホワイト(ポストフォームカウンター)、木目(木製カウンター)

間口	900	1350	1500	1800	2100	2400	2700
450 ホワイト	¥21,000	¥32,000	¥33,500	¥36,000	¥43,000	¥49,000	¥53,000
600 ホワイト	¥22,000	¥33,000	¥34,500	¥37,000	¥47,000	¥53,000	¥57,000
450木目	¥33,000	¥52,000	¥58,000	¥70,000	¥82,000	¥94,000	¥108,000
600木目	¥38,000	¥57,000	¥63,000	¥75,000	¥87,000	¥99,000	¥111,000

※木目タイプ(WO・DO・BO)については受注生産です。 ※人工大理石カウンターについては別途ご相談下さい。

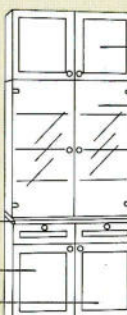
●ベースキャビネット



※左右開きがあります。

	奥行	間口300	間口450
WO DO BO	450%	WOS・DOS・BOS-30KD1 ¥44,000	WOS・DOS・BOS-45KD1 ¥46,000
	600%	WOS・DOS・BOS-30BD1 ¥47,500	WOS・DOS・BOS-45BD1 ¥49,500
MO LO BY TO	450%	MOS・LOS・BYS・TOS-30KD1 ¥36,000	MOS・LOS・BYS・TOS-45KD1 ¥38,000
	600%	MOS・LOS・BYS・TOS-30BD1 ¥39,500	MOS・LOS・BYS・TOS-45BD1 ¥41,500
GO WL TW	450%	GOS・WLS-30KD1 ¥25,000	GOS・WLS-45KD1 ¥27,500
	600%	GOS・WLS-30BD1 ¥27,500	GOS・WLS-45BD1 ¥29,500
FW EW JW	450%	FWS・EWS・JWS-30KD1 ¥21,500	FWS・EWS・JWS-45KD1 ¥25,000
	600%	FWS・EWS・JWS-30BD1 ¥23,500	FWS・EWS・JWS-45BD1 ¥27,000


●中間ガラス棚



吊戸棚
中間ガラス棚
GL-30 300×345×990 ¥25,000
GL-45 450×345×990 ¥30,000

ワーキングカウンター
ベースキャビネット(L)
ベースキャビネット(R)

●サイドボックス




エンドウォールキャビネット
360×360×500
左・右扉がございます。

エンドウォールキャビネット
360×360×990

エンドベースキャビネット
360×600(450)×850
左・右扉がございます。

●飾り幕板

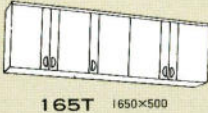











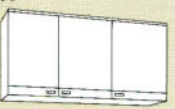
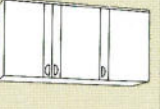





D-180 1800×16×100 ¥45,000


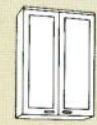



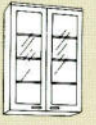



WOS(DOS・BOS)-36TE (扉無) ¥32,000
WOS(DOS・BOS)-36TEG (ガラス扉付) ¥84,000




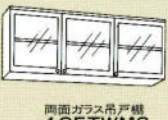


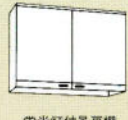
WOS(DOS・BOS)-36TXE (扉無) ¥44,000
WOS(DOS・BOS)-36TXEG (ガラス扉付) ¥79,000

WOS(DOS・BOS)-36BE (奥行600扉無) ¥79,500
WOS(DOS・BOS)-36BEG (奥行600ガラス扉付) ¥110,000
WOS(DOS・BOS)-36KE (奥行450扉無) ¥63,000
WOS(DOS・BOS)-36KEG (奥行450ガラス扉付) ¥83,500

							
165T 1650×500	150T 1500×500	135T 1350×500	120T 1200×500	90T 900×500	60T 600×500	45T 450×500	35T 350×500
サイズ(幅)開口×高さ ()内の数字はCWの寸法です。							
WO・DO・BO			WO・DO・BO-135T ¥75,000	WO・DO・BO-120T ¥59,500	WO・DO・BO-90T ¥48,500	WO・DO・BO-60T ¥39,500	WO・DO・BO-45T ¥29,500
MO・LO・BY・TO			MO・LO・BY・TO-135T ¥51,500	MO・LO・BY・TO-120T ¥43,000	MO・LO・BY・TO-90T ¥34,500	MO・LO・BY・TO-60T ¥28,000	MO・LO・BY・TO-45T ¥21,500
GO・WL・TW			GO・WL・TW-135T ¥40,500	GO・WL・TW-120T ¥36,500	GO・WL・TW-90T ¥30,000	GO・WL・TW-60T ¥24,500	GO・WL・TW-45T ¥17,500
FW・EW・JW			FW・EW・JW-135T ¥37,000	FW・EW・JW-120T ¥33,000	FW・EW・JW-90T ¥24,000	FW・EW・JW-60T ¥19,000	FW・EW・JW-45T ¥15,500
CW・CL・CB・CF	CW・CL・CB・CF-165T ¥46,800	CW・CL・CB・CF-150T ¥39,800		CW・CL・CB・CF-120T ¥34,800	CW・CL・CB・CF-90T ¥28,500	CW・CL・CB・CF-60T ¥23,000	CW・CL・CB・CF-35T ¥15,500

								
30T 300×500	15T 150×500	135TM 1350×700	120TM 1200×700(633)	90TM 900×700(633)	60TM 600×700(633)	45TM 450×700(633)	30TM 300×700(633)	15TM 150×700(633)
WO・DO・BO-30T ¥24,500	WO・DO・BO-15T ¥19,500	WO・DO・BO-135TM ¥84,000	WO・DO・BO-120TM ¥69,500	WO・DO・BO-90TM ¥58,000	WO・DO・BO-60TM ¥42,000	WO・DO・BO-45TM ¥33,000	WO・DO・BO-30TM ¥28,000	WO・DO・BO-15TM ¥23,500
MO・LO・BY・TO-30T ¥18,000	MO・LO・BY・TO-15T ¥15,500	MO・LO・BY・TO-135TM ¥71,000	MO・LO・BY・TO-120TM ¥58,000	MO・LO・BY・TO-90TM ¥45,000	MO・LO・BY・TO-60TM ¥30,000	MO・LO・BY・TO-45TM ¥24,000	MO・LO・BY・TO-30TM ¥21,000	MO・LO・BY・TO-15TM ¥18,500
GO・WL・TW-30T ¥15,500	GO・WL・TW-15T ¥13,000	GO・WL・TW-135TM ¥51,000	GO・WL・TW-120TM ¥43,000	GO・WL・TW-90TM ¥33,500	GO・WL・TW-60TM ¥27,000	GO・WL・TW-45TM ¥19,500	GO・WL・TW-30TM ¥16,500	GO・WL・TW-15TM ¥14,000
FW・EW・JW-30T ¥12,000	FW・EW・JW-15T ¥10,500	FW・EW・JW-135TM ¥43,000	FW・EW・JW-120TM ¥39,800	FW・EW・JW-90TM ¥27,800	FW・EW・JW-60TM ¥22,000	FW・EW・JW-45TM ¥16,500	FW・EW・JW-30TM ¥13,500	FW・EW・JW-15TM ¥12,000
CW・CL・CB・CF-30T ¥14,500	CW・CL・CB・CF-15T ¥12,500		CW・CL・CB・CF-120TM ¥39,800	CW・CL・CB・CF-90TM ¥31,800	CW・CL・CB・CF-60TM ¥25,500	CW・CL・CB・CF-45TM ¥18,800	CW・CL・CB・CF-30TM ¥15,500	CW・CL・CB・CF-15TM ¥13,500

								
90TL 900×900	60TL 600×900	45TL 450×900	30TL 300×900	90TLG 900×900	60TLG 600×900	45TLG 450×900	30TLG 300×900	90TCG 900×400
WO・DO・BO-90TL ¥62,000	WO・DO・BO-60TL ¥52,500	WO・DO・BO-45TL ¥42,000	WO・DO・BO-30TL ¥33,000	WO・DO・BO-90TLG ¥64,000	WO・DO・BO-60TLG ¥54,000	WO・DO・BO-45TLG ¥43,500	WO・DO・BO-30TLG ¥35,000	WO・DO・BO-90TCG ¥47,500
MO・LO・BY・TO-90TL ¥53,000	MO・LO・BY・TO-60TL ¥43,000	MO・LO・BY・TO-45TL ¥36,000	MO・LO・BY・TO-30TL ¥28,000	MO・LO・BY・TO-90TLG ¥54,800	MO・LO・BY・TO-60TLG ¥45,000	MO・LO・BY・TO-45TLG ¥37,500	MO・LO・BY・TO-30TLG ¥29,500	MO・LO・BY・TO-90TCG ¥38,000
GO・WL・TW-90TL ¥48,000	GO・WL・TW-60TL ¥40,500	GO・WL・TW-45TL ¥33,500	GO・WL・TW-30TL ¥26,000	GO・WL・TW-90TLG ¥52,000	GO・WL・TW-60TLG ¥43,500	GO・WL・TW-45TLG ¥35,500	GO・WL・TW-30TLG ¥27,500	GO・WL・TW-90TCG ¥36,500
FW・EW・JW-90TL ¥43,000	FW・EW・JW-60TL ¥36,000	FW・EW・JW-45TL ¥30,500	FW・EW・JW-30TL ¥24,000	FW・EW・JW-90TLG ¥50,000	FW・EW・JW-60TLG ¥41,000	FW・EW・JW-45TLG ¥34,000	FW・EW・JW-30TLG ¥26,500	FW・EW・JW-90TLG ¥36,000
					CW・CL・CB・CF-60TLG ¥43,000			CW・CL・CB・CF-90TCG ¥35,500

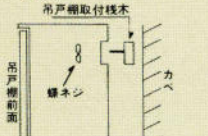
						
60TCG 600×400	756TCM(木製) 750×600×700 75TCM(ホーロー) 750×750×633	756TC(木製) 750×600×500 75TC(ホーロー) 750×750×500	両面ガラス吊戸棚 135TWMG 1350×416×700	水切棚付吊戸棚 90TLM 900×900	水切棚付吊戸棚 60TLM 600×900	蛍光灯付吊戸棚 90TMF 900×700
WO・DO・BO-60TCG ¥29,500	WO・DO・BO-756TC ¥64,500	WO・DO・BO-756TCM ¥71,000	WO・DO・BO-135TWMG ¥78,000	WO・DO・BO-90TLM ¥71,000	WO・DO・BO-60TLM ¥68,000	WO・DO-90TMF 67,500
MO・LO・BY・TO-60TCG ¥24,500	MO・LO・BY・TO-756TC ¥49,500	MO・LO・BY・TO-756TCM ¥54,500	MO・LO・BY・TO-135TWMG ¥128,000	MO・LO・BY・TO-90TLM ¥128,000	MO・LO・BY・TO-60TLM ¥128,000	MO・LO・BY・TO-90TMF 54,500
GO・WL・TW-60TCG ¥24,000	GO・WL・TW-756TC ¥40,000	GO・WL・TW-756TCM ¥45,000	GO・WL・TW-135TWMG ¥118,000	GO・WL・TW-90TLM ¥61,000	GO・WL・TW-60TLM ¥51,000	GO・WL・TW-90TMF 43,000
FW・EW・JW-60TCG ¥23,500	FW・EW・JW-756TC ¥29,500	FW・EW・JW-756TCM ¥31,000	FW・EW・JW-135TWMG ¥108,000	FW・EW・JW-90TLM ¥58,000	FW・EW・JW-60TLM ¥48,000	FW・EW・JW-90TMF 37,300
CW・CL・CB・CF-60TCG ¥23,000	CW・CL・CB・CF-75TC ¥37,000	CW・CL・CB・CF-75TCM ¥42,000	CW・CL・CB・CF-135TWMG ¥118,000			

一口メモ

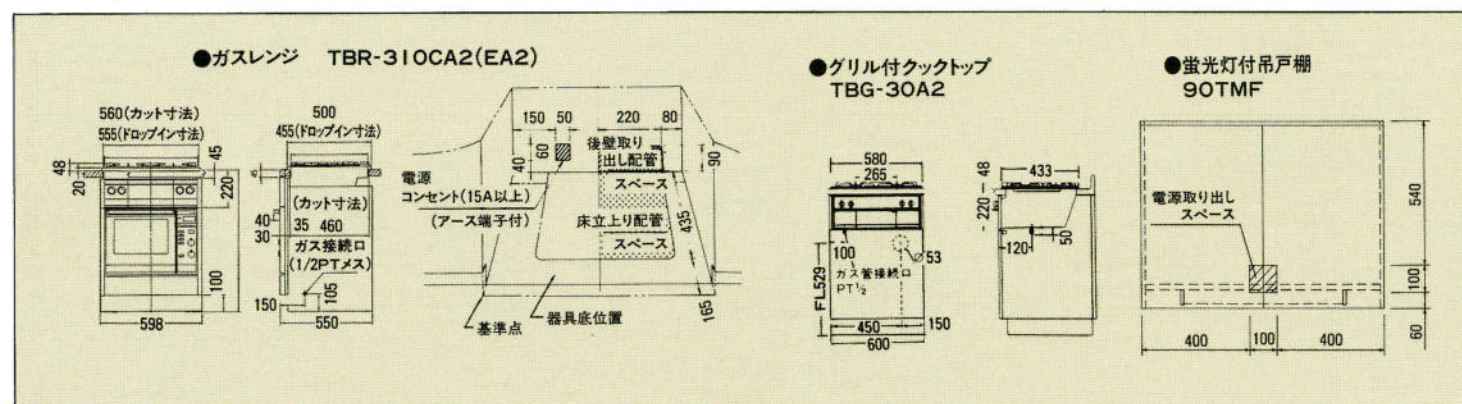
ベルテクノ吊戸棚はすべて取付枠をカベ面に固定し、機ネジにより吊戸棚を取付ける方法を採用してございます。


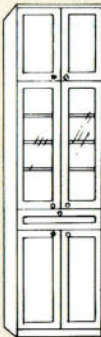
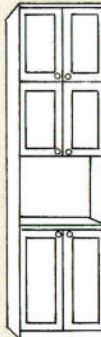
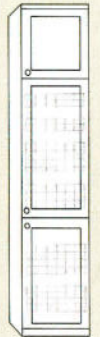
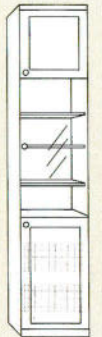
メリット


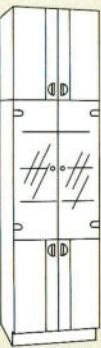
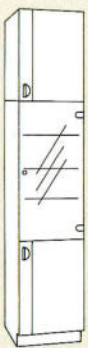
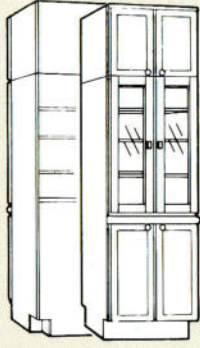
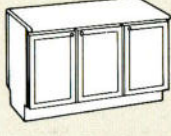
- カベ面に完全に固定される為、安全です。
- 取付後に水平位置等の微調整が出来ます。



吊戸棚取付機
機ネジ
吊戸棚前面
カベ面

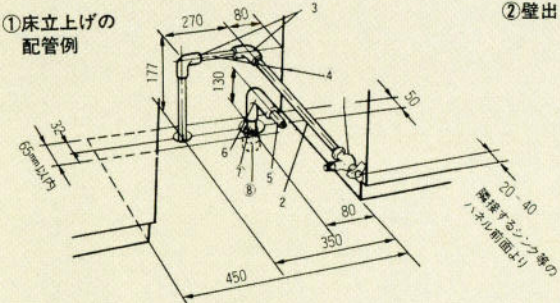


										
	収納庫(上台) 600×582×500 収納庫(下台) 600×582×1840	収納庫(上台) 600×582×500 収納庫(ガラス扉下台) 600×582×1840	収納庫(上台) 600×582×500 収納庫(レンジ台) 600×582×1840	収納庫(上台) 450×582×500 収納庫(下台) 450×582×1840	収納庫(上台) 450×582×500 収納庫(ガラス扉下台) 450×582×1840					
WO・DO・BO	WOS-DOS-BOS-60TU ¥44,500	WOS-DOS-BOS-60TD ¥113,500	WOS-DOS-BOS-60TU ¥44,500	WOS-DOS-BOS-60TDG ¥120,000	WOS-DOS-BOS-60TU ¥44,500	WOS-DOS-BOS-60TDR ¥105,000	WOS-DOS-BOS-45TU ¥34,500	WOS-DOS-BOS-45TDB ¥128,000	WOS-DOS-BOS-45TU ¥34,500	WOS-DOS-BOS-45TDBG ¥91,000
MO・LO	MOS-LOS-60TU ¥33,000	MOS-LOS-60TD ¥86,000	MOS-LOS-60TU ¥33,000	MOS-LOS-60TDG ¥98,500			MOS-LOS-45TU ¥25,000	MOS-LOS-45TDB ¥115,000	MOS-LOS-45TU ¥25,000	MOS-LOS-45TDBG ¥87,000
BY・TO	BYS-TOS-60TU ¥33,000	BYS-TOS-60TD ¥86,000	BYS-TOS-60TU ¥33,000	BYS-TOS-60TDG ¥98,500			BYS-TOS-45TU ¥25,000	BYS-TOS-45TDB ¥115,000	BYS-TOS-45TU ¥25,000	BYS-TOS-45TDBG ¥87,000
GO・WL・TW	GOS-WLS-TWS-60TU ¥29,000	GOS-WLS-TWS-60TD ¥76,000	GOS-WLS-TWS-60TU ¥29,000	GOS-WLS-TWS-60TDG ¥84,000			GOS-WLS-TWS-45TU ¥22,000	GOS-WLS-TWS-45TDB ¥108,000	GOS-WLS-TWS-45TU ¥22,000	GOS-WLS-TWS-45TDBG ¥82,000
FW・EW・JW	FWS-EWS-JWS-60TU ¥23,000	FWS-EWS-JWS-60TD ¥68,500	FWS-EWS-JWS-60TU ¥23,000	FWS-EWS-JWS-60TDG ¥85,500			FWS-EWS-JWS-45TU ¥17,000	FWS-EWS-JWS-45TDB ¥102,000	FWS-EWS-JWS-45TU ¥17,000	FWS-EWS-JWS-45TDBG ¥79,000
CW										

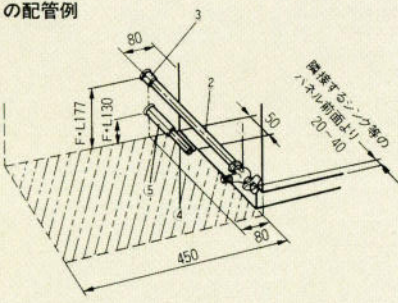
						
	収納庫(上台) 300×582×500 スライド収納庫(下台) 300×582×1840	収納庫(上台) 600×582×633 収納庫(ガラス扉下台) 600×582×1700	収納庫(上台) 450×582×633 収納庫(ガラス扉下台) 450×582×1700	両面収納庫(上台) 600×450×500(633) 両面収納庫(下台) 600×450×1840(1700) ※()内の寸法はCWです。	両面カウンター 1350×450×850	
WO・DO・BO	WOS-DOS-BOS-30TU ¥27,000	WOS-DOS-BOS-30TDS ¥99,500		WOS-DOS-BOS-60TUW ¥39,500	WOS-DOS-BOS-60TDW ¥138,000	WOS-DOS-BOS-135KW ¥164,000
MO・LO	MOS-LOS-30TU ¥20,500	MOS-LOS-30TDS ¥88,000		MOS-LOS-60TUW ¥28,000	MOS-LOS-60TDW ¥122,000	MOS-LOS-135KW ¥134,000
BY・TO	BYS-TOS-30-TU ¥20,500	BYS-TOS-30TDS ¥88,000		BYS-TOS-60TUW ¥28,000	BYS-TOS-30TDW ¥122,000	BYS-TOS-135KW ¥134,000
GO・WL・TW	GOS-WLS-TWS-30TU ¥17,500	GOS-WLS-TWS-30TDS ¥77,000		GOS-WLS-TWS-60TUW ¥24,500	GOS-WLS-TWS-60TDW ¥117,000	GOS-WLS-TWS-135KW ¥126,000
EW・JW	FWS-EWS-JWS-30TU ¥14,000	FWS-EWS-JWS-30TDS ¥75,000		FWS-EWS-JWS-60TUW ¥19,000	FWS-EWS-JWS-60TDW ¥109,000	FWS-EWS-JWS-135KW ¥120,000
CW			CWS-60TMU ¥35,000 CWS-60TDG ¥97,000 CWS-45TMU ¥28,000 CWS-45TDG ¥77,000	CWS-60TMUW ¥23,000	CWS-60TDW ¥115,000	CWS-135KW ¥125,000

● 食器洗い機 (ND-450-B)・給水工事・排水工事

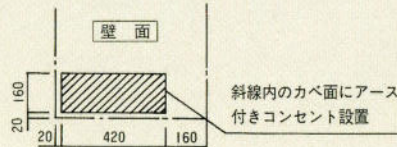
① 床立上げの配管例



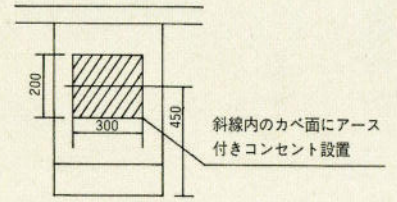
② 壁出しの配管例



● 大型食器乾燥機 (60TVD)



● ビルトイン食器乾燥機 (NSD-450BD)



給水(給湯の場合は耐熱配管)

- ① アングル型止水栓
- ② 硬質塩化ビニルライニング鋼管担当品
- ③ PS $\frac{1}{2}$ ソケット

排水(耐熱塩ビ使用のこと)

- ④ HT20担当品
- ⑤ ソケット(呼び径20)

給水(給湯の場合は耐熱配管)

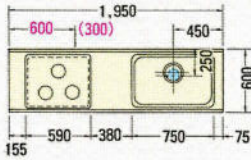
- ⑤ HT20担当品
- ⑥ エルボ
- ⑦ HT20担当品
- ⑧ 径違いソケット(40×20)

排水(耐熱塩ビ使用のこと)

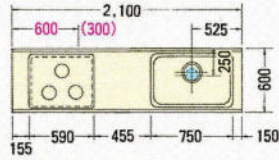
- ④ HT20担当品
- ⑤ ソケット(呼び径20)

● 1950~3600mm

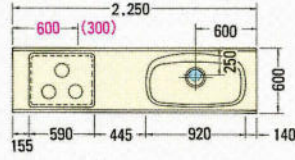
1950(シングルシンク)R



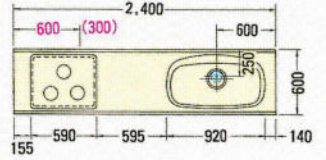
2100(シングルシンク)R



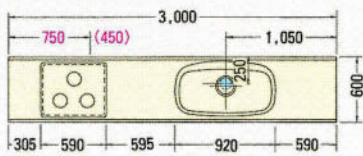
2250(ジャンボシンク)R



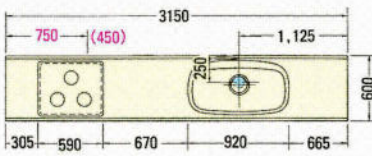
2400(ジャンボシンク)R



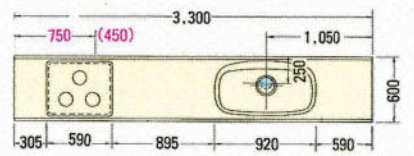
3000(ジャンボシンク)R



3150(ジャンボシンク)R



3300(ジャンボシンク)R



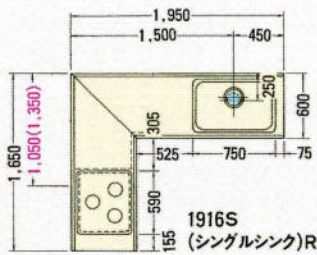
● 1950mm

● 2100mm

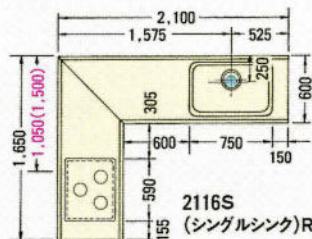
● 2250mm

● 2400mm

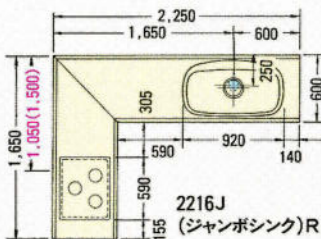
● 1650mm



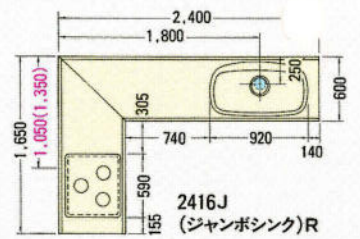
1916S
(シングルシンク)R



2116S
(シングルシンク)R

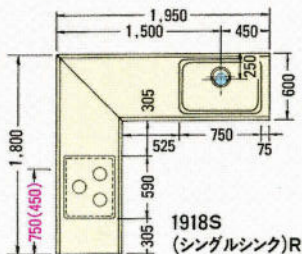


2216J
(ジャンボシンク)R

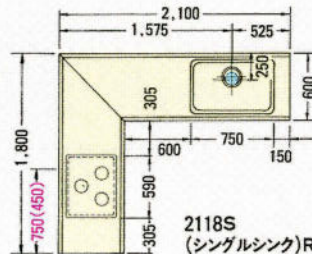


2416J
(ジャンボシンク)R

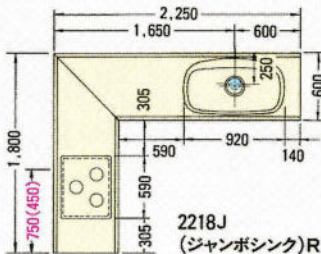
● 1800mm



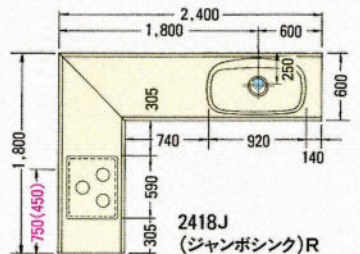
1918S
(シングルシンク)R



2118S
(シングルシンク)R

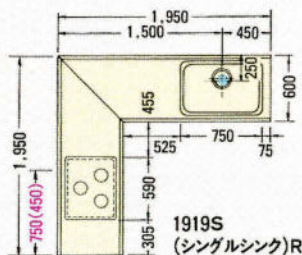


2218J
(ジャンボシンク)R

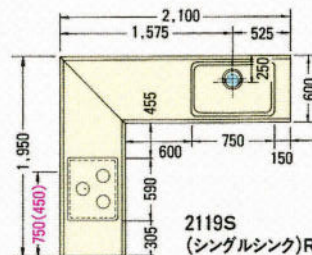


2418J
(ジャンボシンク)R

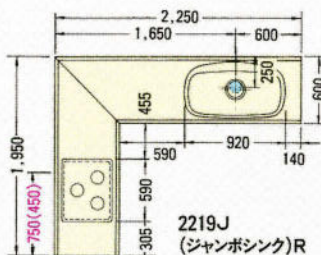
● 1950mm



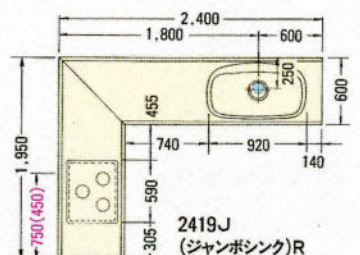
1919S
(シングルシンク)R



2119S
(シングルシンク)R

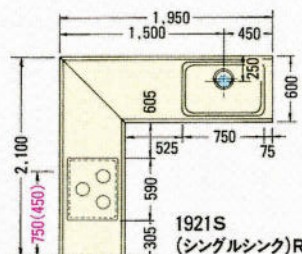


2219J
(ジャンボシンク)R

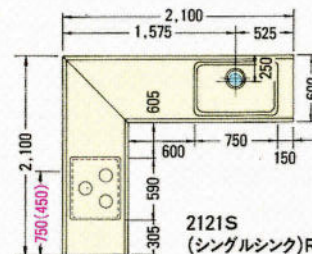


2419J
(ジャンボシンク)R

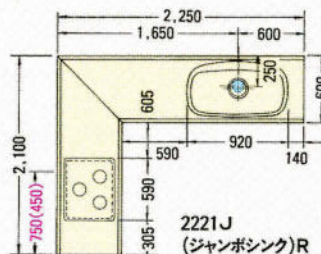
● 2100mm



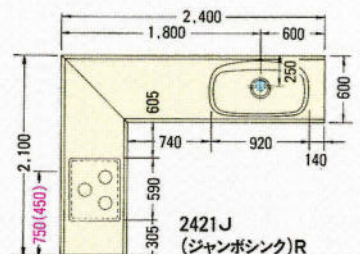
1921S
(シングルシンク)R



2121S
(シングルシンク)R



2221J
(ジャンボシンク)R

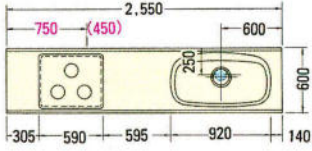


2421J
(ジャンボシンク)R

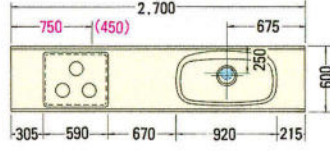
※赤数字はガス配管位置寸法を示す。
※()内寸法はL仕様を示す。

※上記図面は木製システムの図面です。ホーローシステムの場合排水孔位置が多少ズレます。
※水槽から蛇口を立上げる場合、床(FL)から450mmのところに壁配管してください。

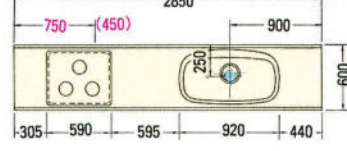
2550(ジャンボシンク)R



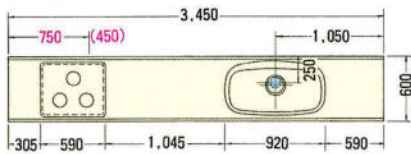
2700(ジャンボシンク)R



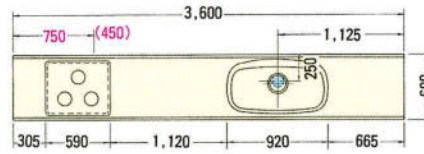
2850(ジャンボシンク)R



3450(ジャンボシンク)R



3600(ジャンボシンク)R



※赤数字はガス配管位置寸法を示す。
 ※()内寸法はL仕様を示す。
 ※上記図面は木製システムの図面です。ホーローシステムの場合排水孔位置が多少ズレます。
 ※水槽から蛇口を立上げる場合、床(FL)から450mmのところ壁配管してください。

●2550^{mm}

●2700^{mm}

●2850^{mm}

●3000^{mm}

