

■レイアウトプラン

あなたの生活スタイルにフィットしたレイアウトプランをお選びください。

プランニング の 手 順

広さは？
キッチンの広さを考慮して、I型U型まで、レイアウトやサイズを選びます。

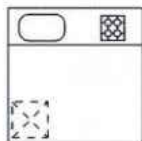
家族構成は？
ご家庭の人数や料理の好み、使用頻度などを考慮して、キャビネットの材質、調理、電化ユニットなどを選びます。

収納量は？
キッチン用品の量やキッチンの広さなどを考慮して、収納キャビネットを選びます。

予算は？
予算やご家庭の好みに応じて、材質や機能性などのグレードを選びます。

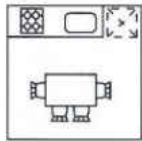
■キッチンのスタイル

独立型キッチン



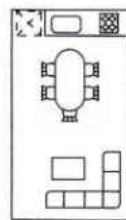
機能性や使い勝手の良さを最優先した必要最小限のスペースプランです。調理の匂いや煙がダイニングやリビングに流れ出る心配がないので、来客の多いご家庭や共働きの夫婦に最適です。

ダイニングキッチン



家庭のコミュニケーションを大切にしたいダイニング・スタイルです。やや広めのスペースが必要ですが、調理しながら、家族との楽しい会話が弾み、お客様を気楽にもてなすこともできます。

リビングダイニングキッチン



ゆったりした広さの部屋で「料理する」「食事する」「寛ぐ」の3つの機能をひとつになったプランです。開放的な明るい印象があり、パーティの好きなご家庭にぴったりです。

■おすすめレイアウトプラン

I型

シンク、加熱機能を一直線に並べた最も基本的なレイアウトです。あまり広くないキッチンなら、横歩き作業も短いため、作業効率が高まります。

L型

DKキッチンによく採用されるタイプ。調理スペースをL字型にレイアウトして、シンクと加熱機器をL字の両方に振り分けたものです。

II型

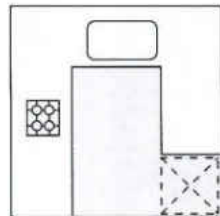
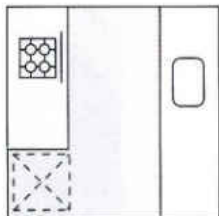
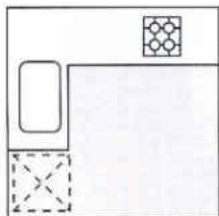
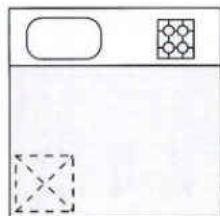
部屋と中央に通路部分をとり、前後にシンクと加熱機器を配置しました。通路の間隔は90~120cmが理想的。作業動線が短いため、作業がしやすいのが特徴です。

U型

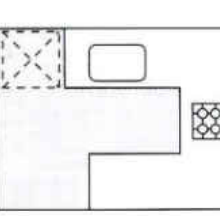
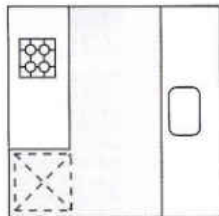
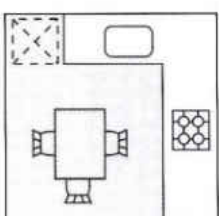
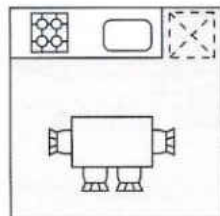
Uの字の中心にシンクを、加熱機器と冷蔵庫を左右に置くと最も作業効率が良くなります。広いワークトップを利用してユーティリティに用いるとさらに便利です。

特 長

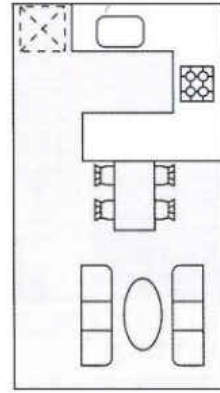
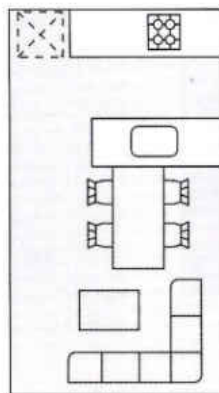
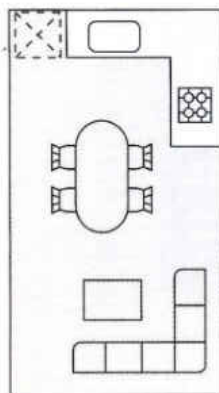
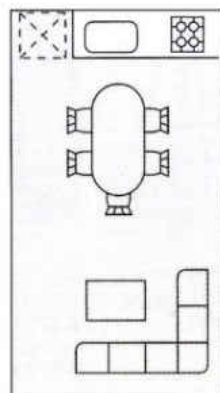
4・5畳



6~8畳



8畳以上



■仕様/ステンレスワークトップ、ジャンボシンク、
セミロング吊戸棚 (120TM、60TM)、
レンジフードSKV-90、FN-9(2700)、
SKV-76、FN-7(2550)

RA: ロイヤルメイプルアイボリー
RB: ロイヤルメイプルブラウン
RD: ロイヤルダークブラウン
RG: ロイヤルメイプルグレー
RO: ロイヤルオーク
BO: ブラックオーク
DO: ダークオーク

WO: ホワイトオーク
ESW: エクセルワイルドウッド
ESP: エクセルソフティーピンク
ECW: エクセルチャーミーウッド
ERW: エクセルリアルウッド
EPP: エクセルパールピンク
EPB: エクセルパールブルー

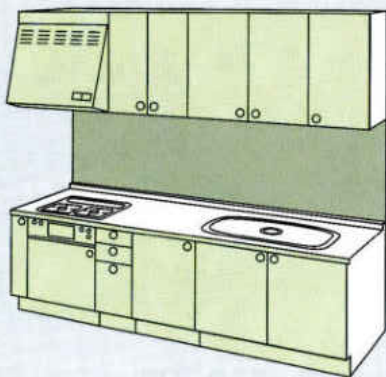
EPG: エクセルパールグリーン
SA: シャインアーモンド
SG: シャイングレー
SI: シャインアイボリー
SR: シャインレッド
MGR: ミラージュロース
MGG: ミラージュグレー

MGM: ミラージュメイプル
HO: ハイオーク
BH: ベルサントペーージュ
BM: ベルサントグリーン
BN: ベルサントグレー
BS: ベルサントホワイト
EW: エレガンスウッド

FW: ファインウッド
JW: ジョイフルウッド
CB: クリスタルベストページュ
CF: クリスタルファンレーピンク
CL: クリスタルライトグレー
CW: クリスタルクリアホワイト

Bタイプ基本セットプラン

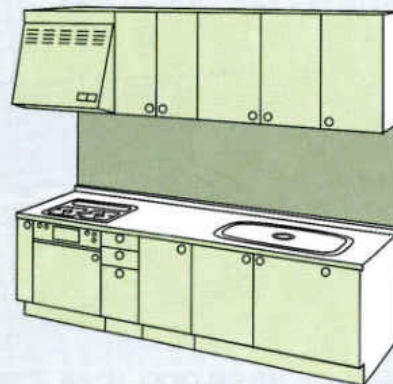
2550



RO・RD・RA・RG・RB	¥739,700	HO・SG・SI・SBR・SA	¥459,100
	¥762,700		¥482,100
WO・DO・BO	¥609,200	FW・EW・JW	¥410,800
	¥632,200		¥433,800
ESW・ESP・ECW・ERW・EPP・EPB・EPG	¥529,000	BH・BM・BN・BS	¥410,800
	¥552,000		¥433,800
MGR・MGG・MGM・MGC・MGE・MGW	¥500,900		
	¥524,700		

※上段は600タイプ 下段は700タイプ

2700

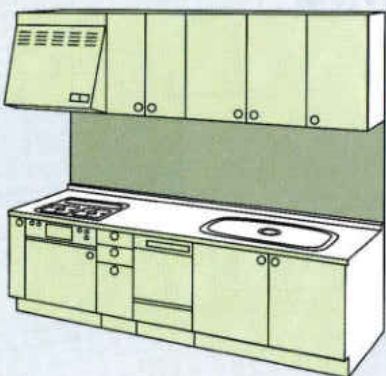


RO・RD・RA・RG・RB	¥773,300	HO・SG・SI・SBR・SA	¥486,700
	¥796,300		¥509,700
WO・DO・BO	¥640,000	FW・EW・JW	¥437,500
	¥663,000		¥460,500
ESW・ESP・ECW・ERW・EPP・EPB・EPG	¥557,800	BH・BM・BN・BS	¥437,500
	¥580,800		¥460,500
MGR・MGG・MGM・MGC・MGE・MGW	¥528,900		
	¥552,700		

※上段は600タイプ 下段は700タイプ

2550

食器洗い機付
450^m/m

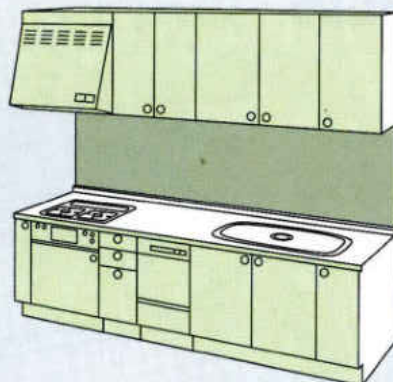


RO・RD・RA・RG・RB	¥856,300	HO・SG・SI・SBR・SA	¥606,600
	¥879,300		¥629,600
WO・DO・BO	¥739,200	FW・EW・JW	¥563,400
	¥762,200		¥586,400
ESW・ESP・ECW・ERW・EPP・EPB・EPG	¥668,000	BH・BM・BN・BS	¥563,400
	¥691,000		¥586,400
MGR・MGG・MGM・MGC・MGE・MGW	¥644,100		
	¥667,900		

※上段は600タイプ 下段は700タイプ

2700

食器洗い機付
450^m/m



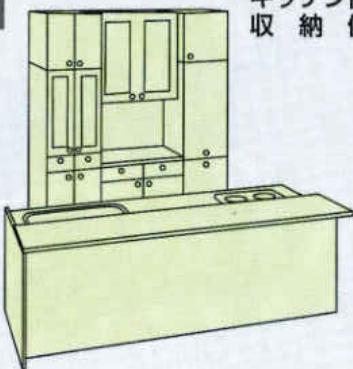
RO・RD・RA・RG・RB	¥889,900	HO・SG・SI・SBR・SA	¥634,200
	¥912,900		¥657,200
WO・DO・BO	¥770,000	FW・EW・JW	¥590,100
	¥793,000		¥613,100
ESW・ESP・ECW・ERW・EPP・EPB・EPG	¥696,800	BH・BM・BN・BS	¥590,100
	¥719,800		¥613,100
MGR・MGG・MGM・MGC・MGE・MGW	¥672,100		
	¥695,900		

※上段は600タイプ 下段は700タイプ

パーティキッチン基本セットプラン (奥行600^m/m)

2550

キッチン側 2570^m/m
収納側 1950^m/m



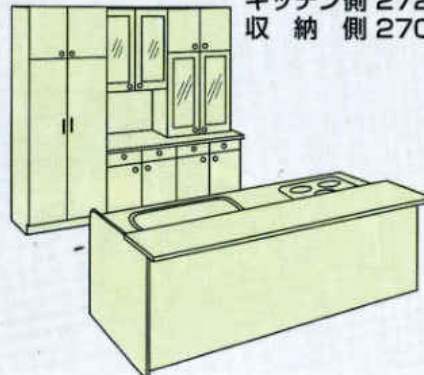
RO・RD	¥1,366,900	HO・SG・SI・SBR・SA	¥858,000
WO・DO・BO	¥1,120,500	FW・EW・JW	¥792,600
ESW・ESP・ECW・ERW・EPP・EPB・EPG	¥962,800		
MGR・MGG・MGM・MGC・MGE・MGW	¥925,000		

※NG・MG・FWシリーズは大型収納庫(900^m/m)は450^m収納庫が2台となります。

※600タイプのみとなります

2700

キッチン側 2720^m/m
収納側 2700^m/m



RO・RD	¥1,563,600	HO・SG・SI・SBR・SA	¥1,043,200
WO・DO・BO	¥1,260,500	FW・EW・JW	¥938,100
ESW・ESP・ECW・ERW・EPP・EPB・EPG	¥1,099,400		
MGR・MGG・MGM・MGC・MGE・MGW	¥1,126,200		

※NG・MG・FWシリーズは大型収納庫(900^m/m)は450^m収納庫が2台となります。

※600タイプのみとなります

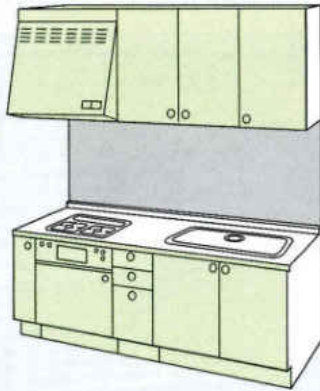
レイアウトプラン・基本セットプラン Bタイプ&パーティキッチン

SYSTEM KITCHEN

基本セットプランH型

システムキッチン ■仕様/ステンレストップ、ジャンボ水槽(シングル水槽)、セミロング吊戸棚、レンジフード・SKV-60、FN-6(SKV-75、FN-7) ガス器具・TBG-30B3R

1950



RO・RD・RA・RG・RB ¥589,000 HO・SG・SI・SBR・SA ¥385,000

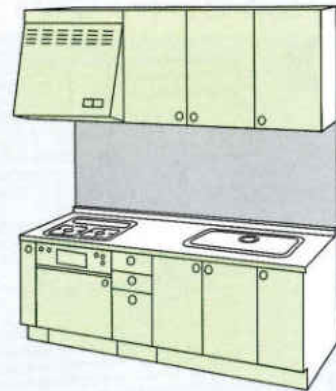
WO・DO・BO ¥500,500 FW・EW・JW・BS・BH・BM・BN ¥346,200

ESW・ESP・ECW・ERW・EPP・EPB・EPG ¥442,500 CW・CL・CB・CF ¥373,800

MGR・MGG・MGM・MGC・MGE・MGW ¥419,400

※600タイプのみとなります。

2100



RO・RD・RA・RG・RB ¥619,700 HO・SG・SI・SBR・SA ¥396,500

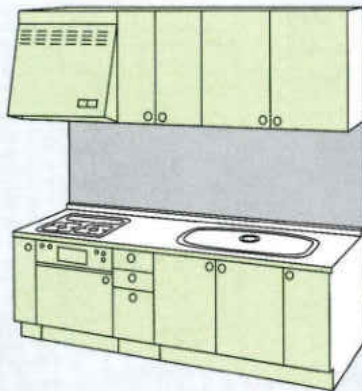
WO・DO・BO ¥522,000 FW・EW・JW・BS・BH・BM・BN ¥352,900

ESW・ESP・ECW・ERW・EPP・EPB・EPG ¥460,500 CW・CL・CB・CF ¥394,600

MGR・MGG・MGM・MGC・MGE・MGW ¥432,800

※600タイプのみとなります。

2250



RO・RD・RA・RG・RB ¥661,900 HO・SG・SI・SBR・SA ¥412,800

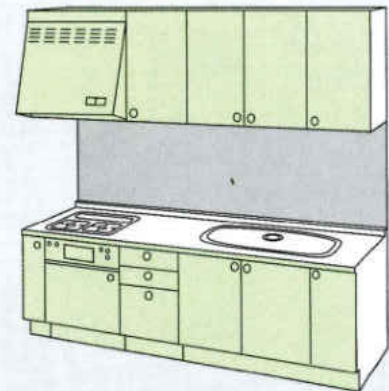
WO・DO・BO ¥548,000 FW・EW・JW・BS・BH・BM・BN ¥365,600

ESW・ESP・ECW・ERW・EPP・EPB・EPG ¥472,500 CW・CL・CB・CF ¥416,300

MGR・MGG・MGM・MGC・MGE・MGW ¥493,500

※上段は600タイプ 下段は700タイプ

2400



RO・RD・RA・RG・RB ¥669,000 HO・SG・SI・SBR・SA ¥420,800

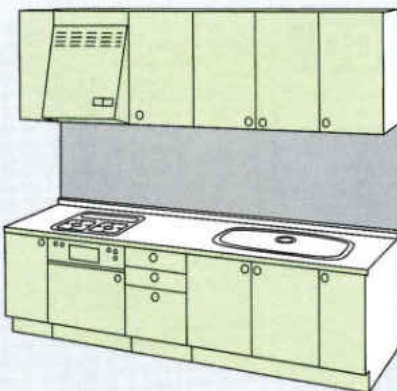
WO・DO・BO ¥558,000 FW・EW・JW・BS・BH・BM・BN ¥376,600

ESW・ESP・ECW・ERW・EPP・EPB・EPG ¥486,500 CW・CL・CB・CF ¥426,600

MGR・MGG・MGM・MGC・MGE・MGW ¥507,500

※上段は600タイプ 下段は700タイプ

2550



RO・RD・RA・RG・RB ¥714,800 HO・SG・SI・SBR・SA ¥435,600

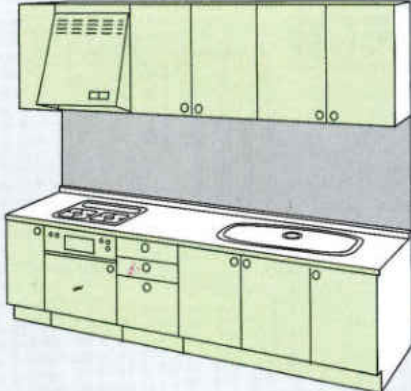
WO・DO・BO ¥588,800 FW・EW・JW・BS・BH・BM・BN ¥387,300

ESW・ESP・ECW・ERW・EPP・EPB・EPG ¥508,800 CW・CL・CB・CF ¥441,900

MGR・MGG・MGM・MGC・MGE・MGW ¥531,800

※上段は600タイプ 下段は700タイプ

2700



RO・RD・RA・RG・RB ¥755,900 HO・SG・SI・SBR・SA ¥450,300

WO・DO・BO ¥616,300 FW・EW・JW・BS・BH・BM・BN ¥394,900

ESW・ESP・ECW・ERW・EPP・EPB・EPG ¥528,800 CW・CL・CB・CF ¥458,900

MGR・MGG・MGM・MGC・MGE・MGW ¥551,800

※上段は600タイプ 下段は700タイプ

RA: ロイヤルメイプルアイボリー
 RB: ロイヤルメイプルブラウン
 RD: ロイヤルダークブラウン
 RG: ロイヤルメイプルグレー
 RO: ロイヤルオーク
 BO: ブラックオーク
 DO: ダークオーク

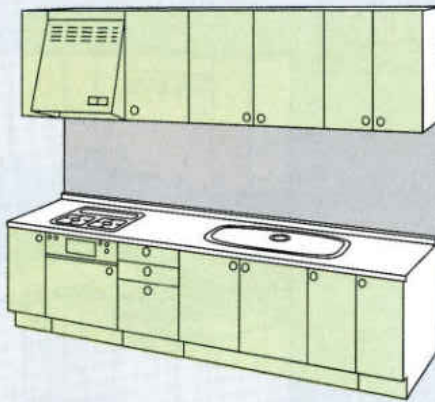
WO: ホワイトオーク
 ESW: エクセルソフティーク
 ESP: エクセルソフティーク
 ECW: エクセルチャーミーウッド
 ERW: エクセルリアルウッド
 EPP: エクセルパールピンク
 EPB: エクセルパールブルー

EPG: エクセルパールグリーン
 SA: シャインアーモンド
 SG: シャイングレー
 SI: シャインアイボリー
 SR: シャインレッド
 MGR: ミラージュローズ
 MGG: ミラージュグレー

MGM: ミラージュメイプル
 HO: ハイオーク
 BH: ベルサントベージュ
 BM: ベルサントグリーン
 BN: ベルサントグレー
 BS: ベルサントホワイト
 EW: エレガンスウッド

FW: ファインウッド
 JW: ジョイフルウッド
 CB: クリスタルベストベージュ
 CF: クリスタルファンシーピンク
 CL: クリスタルライトグレー
 CW: クリスタルクリアホワイト

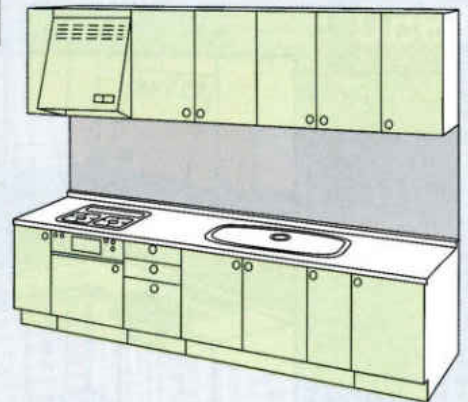
2850



RO·RD·RA·RG·RB	¥805,700	HO·SG·SI·SBR·SA	¥480,600
	¥830,700		¥505,600
WO·DO·BO	¥656,800	FW·EW·JW·BS·BH·BM·BN	¥421,400
	¥681,800		¥446,400
ESW·ESP·ECW·ERW·EPP·EPB·EPG	¥564,800	CW·CL·CB·CF	¥493,400
	¥589,800		
MGR·MGG·MGM	¥527,100		
MGC·MGE·MGW	¥552,900		

※上段は600タイプ 下段は700タイプ

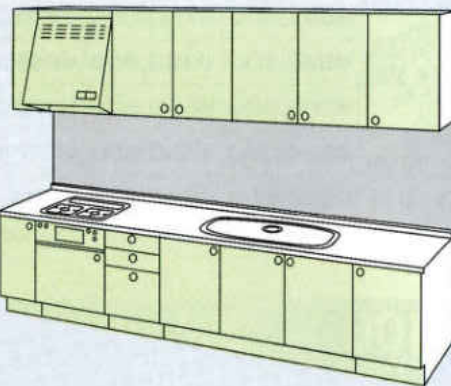
3000



RO·RD·RA·RG·RB	¥820,800	HO·SG·SI·SBR·SA	¥484,100
	¥845,800		¥509,100
WO·DO·BO	¥675,800	FW·EW·JW·BS·BH·BM·BN	¥428,000
	¥700,800		¥453,000
ESW·ESP·ECW·ERW·EPP·EPB·EPG	¥572,800	CW·CL·CB·CF	¥493,900
	¥597,800		
MGR·MGG·MGM	¥534,800		
MGC·MGE·MGW	¥560,600		

※上段は600タイプ 下段は700タイプ

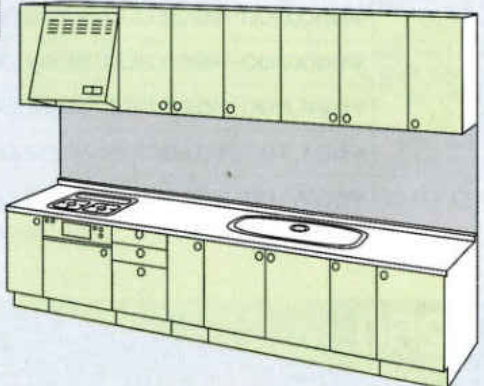
3150



RO·RD·RA·RG·RB	¥857,500	HO·SG·SI·SBR·SA	¥502,300
	¥883,500		¥528,300
WO·DO·BO	¥694,300	FW·EW·JW·BS·BH·BM·BN	¥439,500
	¥720,300		¥465,500
ESW·ESP·ECW·ERW·EPP·EPB·EPG	¥597,800	CW·CL·CB·CF	¥516,700
	¥623,800		
MGR·MGG·MGM	¥555,600		
MGC·MGE·MGW	¥582,400		

※上段は600タイプ 下段は700タイプ

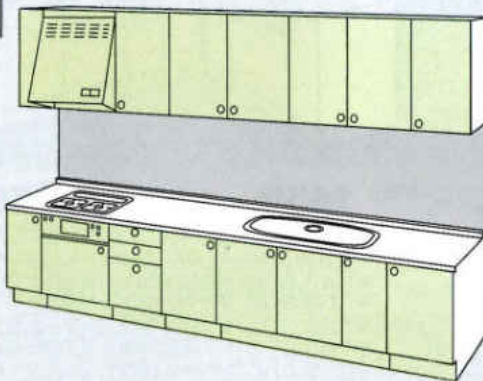
3300



RO·RD·RA·RG·RB	¥890,300	HO·SG·SI·SBR·SA	¥522,100
	¥916,300		¥548,100
WO·DO·BO	¥720,800	FW·EW·JW·BS·BH·BM·BN	¥464,400
	¥746,800		¥490,400
ESW·ESP·ECW·ERW·EPP·EPB·EPG	¥621,800	CW·CL·CB·CF	¥534,900
	¥647,800		
MGR·MGG·MGM	¥578,200		
MGC·MGE·MGW	¥605,000		

※上段は600タイプ 下段は700タイプ

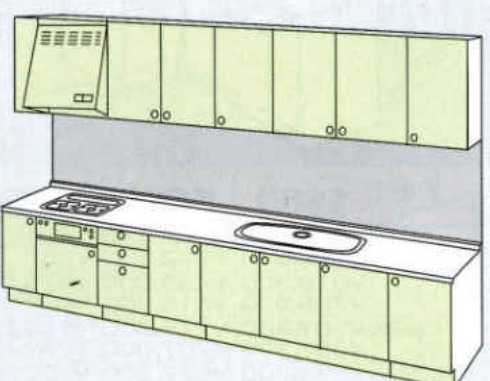
3450



RO·RD·RA·RG·RB	¥923,400	HO·SG·SI·SBR·SA	¥537,100
	¥949,400		¥563,100
WO·DO·BO	¥744,800	FW·EW·JW·BS·BH·BM·BN	¥473,600
	¥770,800		¥499,600
ESW·ESP·ECW·ERW·EPP·EPB·EPG	¥642,800	CW·CL·CB·CF	¥552,700
	¥668,800		
MGR·MGG·MGM	¥595,600		
MGC·MGE·MGW	¥622,400		

※上段は600タイプ 下段は700タイプ

3600



RO·RD·RA·RG·RB	¥958,100	HO·SG·SI·SBR·SA	¥553,300
	¥984,100		¥579,300
WO·DO·BO	¥771,300	FW·EW·JW·BS·BH·BM·BN	¥483,100
	¥797,300		¥509,100
ESW·ESP·ECW·ERW·EPP·EPB·EPG	¥665,800	CW·CL·CB·CF	¥567,700
	¥691,800		
MGR·MGG·MGM	¥614,400		
MGC·MGE·MGW	¥641,200		

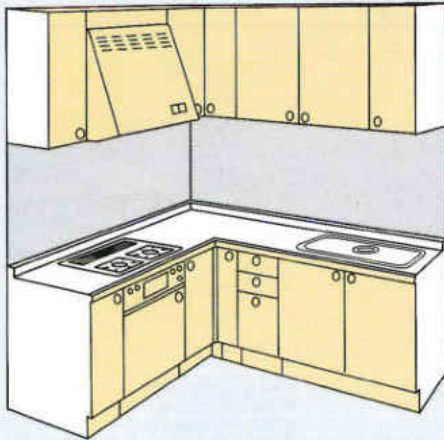
※上段は600タイプ 下段は700タイプ

SYSTEM KITCHEN

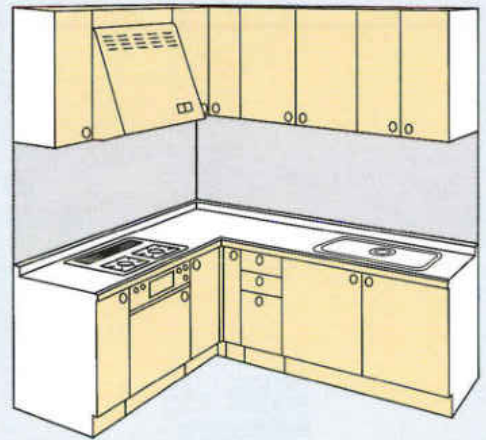
基本セットプランL型

システムキッチン ■仕様/ステンレストップ、ジャンボ水栓(シングル水栓)、セミロング吊戸棚、レンジフード:SKV-60(75,90)、FN-6(7,9)、ガス器具:TBG-30B3R

1950 シンク側寸法



2100 シンク側寸法



機種	ガス側寸法	1650	1800	1950	2100
RO・RD・RA・RG・RB		¥913,300	¥945,000	¥1,004,500	¥1,047,500
WO・DO・BO		¥779,800	¥796,000	¥841,300	¥874,800
ESW・ESP・ECW・ERW EPP・EPB・EPG		¥680,800	¥689,000	¥725,300	¥750,800
MGR・MGG・MGM MGC・MGE・MGW		¥640,300	¥650,300	¥682,900	¥706,600
HO・SG・SI SBR・SA		¥594,800	¥595,500	¥622,300	¥643,300
FW・EW・JW BS・BH・BM・BN		¥521,700	¥518,300	¥532,600	¥550,600
CW・CL・CB・CF		¥567,100	¥568,300	¥595,600	¥619,900

※600タイプのみとなります。

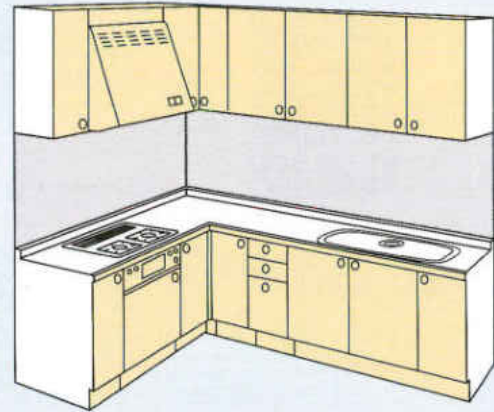
機種	ガス側寸法	1650	1800	1950	2100
RO・RD・RA・RG・RB		¥956,100	¥987,800	¥1,047,300	¥1,090,300
WO・DO・BO		¥804,800	¥821,500	¥866,300	¥899,800
ESW・ESP・ECW・ERW EPP・EPB・EPG		¥691,800	¥700,000	¥736,300	¥761,800
MGR・MGG・MGM MGC・MGE・MGW		¥659,300	¥663,800	¥696,400	¥720,100
HO・SG・SI SBR・SA		¥609,800	¥610,500	¥637,300	¥658,300
FW・EW・JW BS・BH・BM・BN		¥534,000	¥530,600	¥544,900	¥562,900
CW・CL・CB・CF		¥589,900	¥591,100	¥587,400	¥642,700

※600タイプのみとなります。

2250 シンク側寸法



2400 シンク側寸法



機種	ガス側寸法	1650	1800	1950	2100
RO・RD・RA・RG・RB		¥968,800 ¥940,300	¥1,000,500 ¥972,500	¥1,060,000 ¥1,041,500	¥1,103,000 ¥1,061,300
WO・DO・BO		¥818,300 ¥799,300	¥835,000 ¥816,500	¥879,800 ¥865,800	¥913,300 ¥880,800
ESW・ESP・ECW・ERW EPP・EPB・EPG		¥707,800 ¥698,300	¥716,000 ¥707,000	¥752,300 ¥743,300	¥777,800 ¥754,800
MGR・MGG・MGM MGC・MGE・MGW		¥672,700 ¥667,400	¥677,200 ¥672,400	¥709,800 ¥706,000	¥733,500 ¥714,700
HO・SG・SI SBR・SA		¥619,600 ¥619,600	¥620,300 ¥619,800	¥647,100 ¥648,100	¥668,100 ¥656,600
FW・EW・JW BS・BH・BM・BN		¥547,400 ¥558,100	¥544,000 ¥555,200	¥562,300 ¥580,500	¥576,300 ¥583,900
CW・CL・CB・CF		¥612,600	¥613,800	¥610,100	¥665,400

※上段は600タイプ、下段は700タイプ
※奥行700タイプは3段引出しがつきません

機種	ガス側寸法	1650	1800	1950	2100
RO・RD・RA・RG・RB		¥1,007,000 ¥1,008,700	¥1,038,700 ¥1,040,900	¥1,097,200 ¥1,109,900	¥1,140,200 ¥1,129,700
WO・DO・BO		¥843,800 ¥852,800	¥860,500 ¥870,000	¥904,300 ¥919,300	¥937,800 ¥974,300
ESW・ESP・ECW・ERW EPP・EPB・EPG		¥726,300 ¥740,800	¥734,500 ¥749,500	¥769,800 ¥785,800	¥795,300 ¥797,300
MGR・MGG・MGM MGC・MGE・MGW		¥687,000 ¥706,300	¥691,500 ¥711,300	¥724,100 ¥745,900	¥747,800 ¥754,600
HO・SG・SI SBR・SA		¥631,600 ¥652,100	¥632,300 ¥653,300	¥658,100 ¥680,600	¥679,100 ¥689,100
FW・EW・JW BS・BH・BM・BN		¥553,100 ¥575,200	¥549,700 ¥572,300	¥563,000 ¥593,600	¥581,000 ¥601,000
CW・CL・CB・CF		¥626,900	¥619,100	¥654,400	¥678,700

※上段は600タイプ、下段は700タイプ

RA: ロイヤルメイプルアイボリー
 RB: ロイヤルメイプルブラウン
 RD: ロイヤルダークブラウン
 RG: ロイヤルメイプルグレー
 RO: ロイヤルオーク
 BO: ブラックオーク
 DO: デークオーク

WO: ホワイトオーク
 ESW: エクセルソフティーク
 ESP: エクセルソフティークピンク
 ECW: エクセルチャーミーウッド
 EPW: エクセルリアルウッド
 EPP: エクセルパールピンク
 EPB: エクセルパールブルー

EPG: エクセルパールグリーン
 SA: シャインアーモンド
 SG: シャイングレー
 SI: シャインアイボリー
 SR: シャインレッド
 MR: ミラーシュローズ
 MG: ミラージュグレイ

MGM: ミラージュメイプル
 HO: ハイオーク
 BH: ベルサンドベージュ
 BM: ベルサンドグリーン
 BN: ベルサンドグレー
 BS: ベルサンドホワイト
 EW: エレガンスウッド

FW: ファインウッド
 JW: ジョイフルウッド
 CB: クリスタルハーベストベージュ
 CF: クリスタルファンシーピンク
 CL: クリスタルライトグレー
 CW: クリスタルクリアホワイト

2550

シンク側寸法

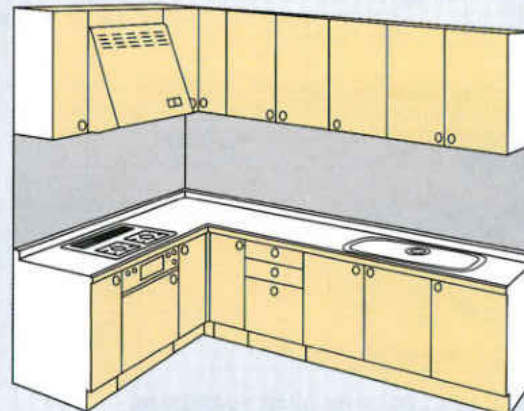


機種	ガス側寸法	1650	1800	1950	2100
RO・RD・RA・RG・RB		¥1,029,200 ¥1,032,900	¥1,060,900 ¥1,065,100	¥1,120,400 ¥1,134,100	¥1,029,200 ¥1,153,900
WO・DO・BO		¥862,300 ¥873,300	¥879,000 ¥890,500	¥923,800 ¥939,800	¥957,300 ¥954,800
ESW・ESP・ECW・ERW EPP・EPB・EPG		¥745,300 ¥761,800	¥753,500 ¥770,500	¥789,800 ¥806,800	¥815,300 ¥818,300
MGR・MGG・MGM MGC・MGE・MGW		¥704,300 ¥725,600	¥708,800 ¥730,600	¥741,400 ¥764,200	¥765,100 ¥772,900
HO・SG・SI SBR・SA		¥649,600 ¥672,100	¥650,300 ¥673,300	¥677,100 ¥700,600	¥698,100 ¥709,100
FW・EW・JW BS・BH・BM・BN		¥568,000 ¥592,100	¥564,600 ¥589,200	¥578,900 ¥610,500	¥596,900 ¥617,900
CW・CL・CB・CF		¥648,900	¥650,100	¥677,400	¥701,700

※上段は600タイプ、下段は700タイプ

2700

シンク側寸法

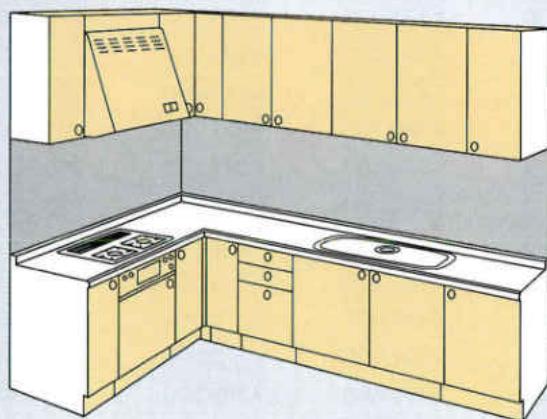


機種	ガス側寸法	1650	1800	1950	2100
RO・RD・RA・RG・RB		¥1,049,400 ¥1,054,600	¥1,080,100 ¥1,085,800	¥1,139,600 ¥1,154,800	¥1,182,600 ¥1,174,600
WO・DO・BO		¥876,300 ¥888,800	¥893,000 ¥906,000	¥937,800 ¥955,300	¥971,300 ¥970,300
ESW・ESP・ECW・ERW EPP・EPB・EPG		¥757,800 ¥775,800	¥766,000 ¥784,500	¥802,300 ¥820,800	¥827,800 ¥832,300
MGR・MGG・MGM MGC・MGE・MGW		¥715,900 ¥738,700	¥720,400 ¥743,700	¥753,000 ¥777,300	¥776,700 ¥786,000
HO・SG・SI SBR・SA		¥656,800 ¥680,800	¥657,500 ¥682,000	¥684,300 ¥709,300	¥705,300 ¥717,800
FW・EW・JW BS・BH・BM・BN		¥577,400 ¥603,000	¥574,000 ¥600,100	¥588,300 ¥621,400	¥606,300 ¥628,800
CW・CL・CB・CF		¥672,900	¥674,100	¥701,400	¥725,700

※上段は600タイプ、下段は700タイプ

2850

シンク側寸法

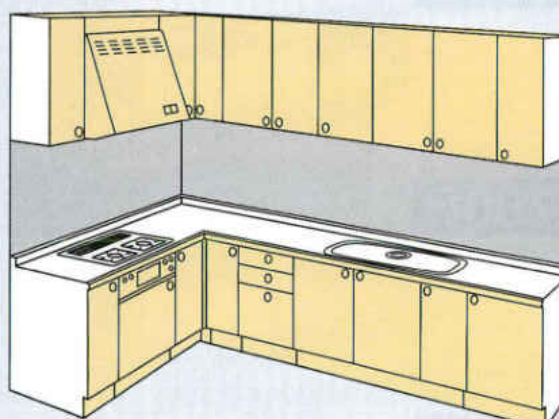


機種	ガス側寸法	1650	1800	1950	2100
RO・RD・RA・RG・RB		¥1,107,000 ¥1,112,500	¥1,138,700 ¥1,144,700	¥1,198,200 ¥1,213,700	¥1,241,200 ¥1,233,500
WO・DO・BO		¥922,300 ¥935,300	¥939,000 ¥952,500	¥983,800 ¥1,001,800	¥1,017,300 ¥1,016,800
ESW・ESP・ECW・ERW EPP・EPB・EPG		¥797,300 ¥815,800	¥805,500 ¥824,500	¥841,800 ¥860,800	¥867,300 ¥872,300
MGR・MGG・MGM MGC・MGE・MGW		¥749,400 ¥772,700	¥753,900 ¥777,700	¥786,500 ¥811,300	¥810,200 ¥820,000
HO・SG・SI SBR・SA		¥685,800 ¥710,300	¥686,500 ¥711,500	¥713,300 ¥738,800	¥734,300 ¥747,300
FW・EW・JW BS・BH・BM・BN		¥599,300 ¥625,400	¥595,900 ¥622,500	¥610,200 ¥643,600	¥628,200 ¥651,200
CW・CL・CB・CF		¥682,900	¥684,100	¥711,400	¥735,700

※上段は600タイプ、下段は700タイプ

3000

シンク側寸法



機種	ガス側寸法	1650	1800	1950	2100
RO・RD・RA・RG・RB		¥1,114,300 ¥1,121,500	¥1,146,000 ¥1,153,700	¥1,205,500 ¥1,222,700	¥1,248,500 ¥1,242,500
WO・DO・BO		¥926,800 ¥941,300	¥943,500 ¥958,500	¥988,300 ¥1,007,800	¥1,021,800 ¥1,022,800
ESW・ESP・ECW・ERW EPP・EPB・EPG		¥802,800 ¥822,800	¥811,000 ¥831,500	¥847,300 ¥867,800	¥872,800 ¥879,300
MGR・MGG・MGM MGC・MGE・MGW		¥755,900 ¥780,700	¥760,400 ¥785,700	¥793,000 ¥819,300	¥816,700 ¥828,000
HO・SG・SI SBR・SA		¥691,600 ¥717,600	¥692,300 ¥718,800	¥719,100 ¥746,100	¥740,100 ¥754,600
FW・EW・JW BS・BH・BM・BN		¥611,500 ¥639,100	¥608,100 ¥636,200	¥622,400 ¥657,500	¥640,400 ¥664,900
CW・CL・CB・CF		¥706,200	¥707,400	¥734,700	¥759,000

※上段は600タイプ、下段は700タイプ

■価格表の見方

■ワークトップは奥行きが600mmと700mmの2タイプがあります。

■各サイズには、グリル付ワークトップ組み込みタイプとガスレンジ組み込みタイプの2種類があります (Bタイプは除きます)

■ガスレンジ組み込みタイプの価格は色で表示されています。

■□の中には商品記号が入ります。
■色の価格はガスレンジ組み込みタイプです。

品名	ステンレス(S)	
	シングル槽(S)	
1950	グリル付ワークトップ組み込み ガスレンジ組み込み	TBG-30B3R TBR-312CB3R
品名	RO・RD・RA・RG・RB	WO・DO・BO
	ESW・ESP・ECW・ERW EPP・EPB・EPG	MGR・MGG・MGM MGC・MGE・MGW
	HO・SG・SI SBR・SA	FW・EW・JW BS・BH・BM・BN
	CW・CL・CB・CF	
価格	¥524,900	¥555,900

サイズ(φ) 開口×奥行×高さ1950×600×850

品番 S□□-255J R/L B

- ドアの色(商品記号)
(例)RO:ロイヤルオーク
RD:ロイヤル
ダークブラウン
- シンクのタイプ
S:シングル槽
J:ジャンボ槽
P:奥行700mm
D:ステアトップタイプ
- B: Bタイプ
■シンクの位置
R:ワークトップの右側
L:ワークトップの左側
- ワークトップの種類
(例)S:ステンレス
M:人工大理石(ソリッドホワイ
グランドグレー グラニット
C:人工大理石(コリアンシエラ)
- キッチンサイズ
(例)195: 開口1950mm
255: 開口2550mm
L型は数字が4桁になり、
前2桁が開口の寸法、後
2桁が奥行の寸法です。

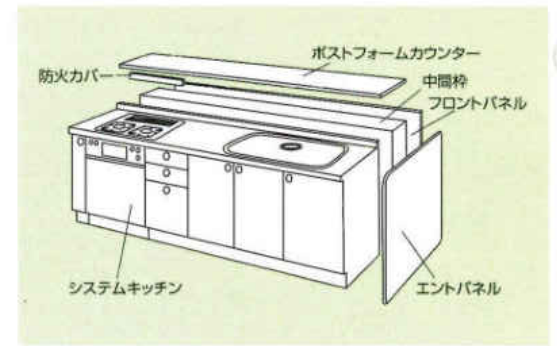
品番構成例

- フラットワークトップ
奥行600mm(例: I型2700mmステンレス) S□□-270J
奥行700mm(例: I型2700mmステンレス) S□□-7-270P
奥行600mm(例: L型2700mm×1800mmステンレス) S□□-2718J
奥行700mm(例: L型2700mm×1800mmステンレス) S□□-7-2718P
- ガス段下りワークトップ
奥行600mm(例: I型2700mmステンレス) S□□-270JD
奥行700mm(例: I型2700mmステンレス) S□□-7-270PD
奥行600mm(例: L型2700mm×1800mmステンレス) S□□-2718JD
奥行700mm(例: L型2700mm×1800mmステンレス) S□□-7-2718PD

■ニューパーティキッチン価格表

記号	RO・RD	WO・DO・BO	NG・DG・GG	MGR・MGW	HO・SG	FW・EW・JW
PC-165SR/L	¥510,300	¥462,400	¥401,400	¥377,900	¥353,900	¥322,200
PC-180SR/L	¥535,300	¥481,500	¥418,000	¥396,200	¥371,500	¥338,100
PC-195SR/L	¥581,800	¥529,300	¥470,500	¥443,600	¥417,800	¥380,400
PC-210SR/L	¥601,500	¥544,200	¥482,500	¥454,800	¥428,700	¥391,500
PC-225JR/L	¥621,800	¥562,500	¥498,900	¥469,800	¥443,300	¥404,500
PC-240JR/L	¥638,300	¥578,500	¥514,500	¥484,600	¥457,300	¥416,300
PC-255JR/L	¥662,500	¥599,500	¥531,500	¥501,300	¥473,000	¥430,100
PC-270JR/L	¥704,100	¥635,000	¥559,500	¥526,200	¥495,800	¥450,700

■左記価格中のカウンターユニットの内訳



■Bタイプ

品名	ワークトップ				
	ステンレス	人工大理石 ソリッドホワイ ト	人工大理石 グラニットシ リーズ	人工大理石 コリアンシエ ラ	
2550B 奥行600タイプ サイズ(φ) 開口2550×奥行600×高さ850 ※価格にはグリル付ワークトップ(TBG-30B3R)が含まれます。	RO・RD・RA RB・RG	S□□-255J R/L B ¥520,400	M□□-255J R/L B ¥578,400	M□□-255J R/L B ¥610,400	C□□-255J R/L B ¥775,400
	WO・DO・BO	S□□-255J R/L B ¥449,700	M□□-255J R/L B ¥507,700	M□□-255J R/L B ¥539,700	C□□-255J R/L B ¥704,700
	ESW・ESP・ECW・ERW EPP・EPB・EPG	S□□-255J R/L B ¥393,000	M□□-255J R/L B ¥451,000	M□□-255J R/L B ¥483,000	C□□-255J R/L B ¥648,000
	MGR・MGG・MGM MGC・MGE・MGW	S□□-255J R/L B ¥372,600	M□□-255J R/L B ¥430,600	M□□-255J R/L B ¥462,600	C□□-255J R/L B ¥627,600
	HO・SG・SI SBR・SA	S□□-255J R/L B ¥341,100	M□□-255J R/L B ¥399,100	M□□-255J R/L B ¥431,100	C□□-255J R/L B ¥596,100
	BH・BM・BN・BS FW・EW・JW	S□□-255J R/L B ¥301,000	M□□-255J R/L B ¥359,000	M□□-255J R/L B ¥391,000	C□□-255J R/L B ¥556,000
2700B 奥行700タイプ サイズ(φ) 開口2700×奥行700×高さ850 ※価格にはグリル付ワークトップ(TBG-30B3R)が含まれます。	RO・RD・RA RB・RG	S□□-270J R/L B ¥533,200	M□□-270J R/L B ¥592,200	M□□-270J R/L B ¥626,200	C□□-270J R/L B ¥788,200
	WO・DO・BO	S□□-270J R/L B ¥459,700	M□□-270J R/L B ¥518,700	M□□-270J R/L B ¥552,700	C□□-270J R/L B ¥714,700
	ESW・ESP・ECW・ERW EPP・EPB・EPG	S□□-270J R/L B ¥401,000	M□□-270J R/L B ¥460,000	M□□-270J R/L B ¥494,000	C□□-270J R/L B ¥656,000
	MGR・MGG・MGM MGC・MGE・MGW	S□□-270J R/L B ¥379,800	M□□-270J R/L B ¥438,800	M□□-270J R/L B ¥472,800	C□□-270J R/L B ¥634,800
	HO・SG・SI SBR・SA	S□□-270J R/L B ¥347,900	M□□-270J R/L B ¥406,900	M□□-270J R/L B ¥440,900	C□□-270J R/L B ¥602,900
	BH・BM・BN・BS FW・EW・JW	S□□-270J R/L B ¥306,900	M□□-270J R/L B ¥365,900	M□□-270J R/L B ¥399,900	C□□-270J R/L B ¥561,900
2550B 奥行700タイプ サイズ(φ) 開口2550×奥行700×高さ850 ※価格にはグリル付ワークトップ(TBG-30B3R)が含まれます。	RO・RD・RA RB・RG	S□□7-255P R/L B ¥543,400	M□□7-255P R/L B ¥610,400	M□□7-255P R/L B ¥648,400	C□□7-255P R/L B ¥819,400
	WO・DO・BO	S□□7-255P R/L B ¥472,700	M□□7-255P R/L B ¥539,700	M□□7-255P R/L B ¥577,700	C□□7-255P R/L B ¥748,700
	ESW・ESP・ECW・ERW EPP・EPB・EPG	S□□7-255P R/L B ¥416,000	M□□7-255P R/L B ¥483,000	M□□7-255P R/L B ¥521,000	C□□7-255P R/L B ¥692,000
	MGR・MGG・MGM MGC・MGE・MGW	S□□7-255P R/L B ¥396,400	M□□7-255P R/L B ¥463,400	M□□7-255P R/L B ¥501,400	C□□7-255P R/L B ¥672,400
	HO・SG・SI SBR・SA	S□□7-255P R/L B ¥364,100	M□□7-255P R/L B ¥431,100	M□□7-255P R/L B ¥469,100	C□□7-255P R/L B ¥640,100
	BH・BM・BN・BS FW・EW・JW	S□□7-255P R/L B ¥324,000	M□□7-255P R/L B ¥391,000	M□□7-255P R/L B ¥429,000	C□□7-255P R/L B ¥600,000
2700B 奥行700タイプ サイズ(φ) 開口2700×奥行700×高さ850 ※価格にはグリル付ワークトップ(TBG-30B3R)が含まれます。	RO・RD・RA RB・RG	S□□7-270P R/L B ¥556,200	M□□7-270P R/L B ¥624,200	M□□7-270P R/L B ¥664,200	C□□7-270P R/L B ¥832,200
	WO・DO・BO	S□□7-270P R/L B ¥482,700	M□□7-270P R/L B ¥550,700	M□□7-270P R/L B ¥589,700	C□□7-270P R/L B ¥758,700
	ESW・ESP・ECW・ERW EPP・EPB・EPG	S□□7-270P R/L B ¥424,000	M□□7-270P R/L B ¥492,000	M□□7-270P R/L B ¥531,000	C□□7-270P R/L B ¥700,000
	MGR・MGG・MGM MGC・MGE・MGW	S□□7-270P R/L B ¥403,600	M□□7-270P R/L B ¥471,600	M□□7-270P R/L B ¥510,600	C□□7-270P R/L B ¥679,600
	HO・SG・SI SBR・SA	S□□7-270P R/L B ¥370,900	M□□7-270P R/L B ¥438,900	M□□7-270P R/L B ¥477,900	C□□7-270P R/L B ¥646,900
	BH・BM・BN・BS FW・EW・JW	S□□7-270P R/L B ¥329,900	M□□7-270P R/L B ¥397,900	M□□7-270P R/L B ¥436,900	C□□7-270P R/L B ¥605,900

SYSTEM KITCHEN

価格表/L型

システムキッチン

奥行600タイプ

ガス段落ちタイプ	品名	2250			2400		
		1800	1950	2100	1800	1950	2100
	RO・RD・RA RG・RB	S□□-2218JD ¥716,300	S□□-2219JD ¥728,600	S□□-2221JD ¥742,200	S□□-2418JD ¥740,100	S□□-2419JD ¥751,400	S□□-2421JD ¥765,000
	WO・DO・BO	S□□-2218JD ¥630,000	S□□-2219JD ¥640,000	S□□-2221JD ¥649,500	S□□-2418JD ¥646,500	S□□-2419JD ¥655,500	S□□-2421JD ¥665,000
	ESW・ESP・ECW・ERW EPP・EPB・EPG	S□□-2218JD ¥555,000	S□□-2219JD ¥563,500	S□□-2221JD ¥571,500	S□□-2418JD ¥565,500	S□□-2419JD ¥573,000	S□□-2421JD ¥581,000
	MGR・MGG・MGM MGC・MGE・MGW	S□□-2218JD ¥525,400	S□□-2219JD ¥531,400	S□□-2221JD ¥539,200	S□□-2418JD ¥534,400	S□□-2419JD ¥539,400	S□□-2421JD ¥547,200
	HO・SG・SI SBR・SA	S□□-2218JD ¥493,800	S□□-2219JD ¥499,300	S□□-2221JD ¥506,300	S□□-2418JD ¥501,800	S□□-2419JD ¥506,300	S□□-2421JD ¥513,300
	FW・EW・JW BS・BH・BM・BN	S□□-2218JD ¥434,700	S□□-2219JD ¥439,100	S□□-2221JD ¥445,100	S□□-2418JD ¥448,100	S□□-2419JD ¥451,500	S□□-2421JD ¥457,500

奥行700タイプ

	RO・RD・RA RG・RB	S□□7-2218PD ¥716,800	S□□7-2219PD ¥752,300	S□□7-2221PD ¥764,600	S□□7-2418PD ¥734,000	S□□7-2419PD ¥769,500	S□□7-2421PD ¥781,800
	WO・DO・BO	S□□7-2218PD ¥637,500	S□□7-2219PD ¥666,000	S□□7-2221PD ¥676,000	S□□7-2418PD ¥651,500	S□□7-2419PD ¥680,000	S□□7-2421PD ¥690,000
	ESW・ESP・ECW・ERW EPP・EPB・EPG	S□□7-2218PD ¥568,500	S□□7-2219PD ¥591,000	S□□7-2221PD ¥599,500	S□□7-2418PD ¥580,500	S□□7-2419PD ¥603,000	S□□7-2421PD ¥611,500
	MGR・MGG・MGM MGC・MGE・MGW	S□□7-2218PD ¥541,200	S□□7-2219PD ¥562,200	S□□7-2221PD ¥568,200	S□□7-2418PD ¥552,400	S□□7-2419PD ¥573,400	S□□7-2421PD ¥579,400
	HO・SG・SI SBR・SA	S□□7-2218PD ¥511,800	S□□7-2219PD ¥529,800	S□□7-2221PD ¥535,300	S□□7-2418PD ¥522,000	S□□7-2419PD ¥540,000	S□□7-2421PD ¥545,500
	FW・EW・JW BS・BH・BM・BN	S□□7-2218PD ¥455,700	S□□7-2219PD ¥470,700	S□□7-2221PD ¥475,100	S□□7-2418PD ¥464,000	S□□7-2419PD ¥479,000	S□□7-2421PD ¥483,400

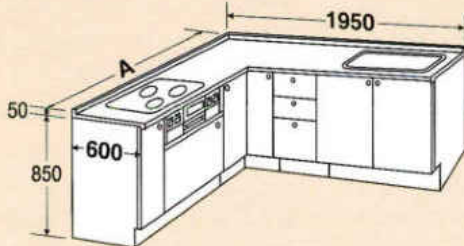
※□□の中には商品記号が入ります。
■色の価格はガスレンジ組込タイプです。

奥行600タイプ

品名	ステンレス(S)			
	シングル槽(S)			
	1650	1800	1950	2100
RO・RD・RA RG・RB	S□□-1916S ¥626,500 ¥676,500	S□□-1918S ¥638,300 ¥688,300	S□□-1919S ¥664,300 ¥714,300	S□□-1921S ¥699,800 ¥749,800
WO・DO・BO	S□□-1916S ¥556,000 ¥613,500	S□□-1918S ¥565,000 ¥623,000	S□□-1919S ¥589,500 ¥647,000	S□□-1921S ¥618,000 ¥675,500
ESW・ESP・ECW・ERW EPP・EPB・EPG	S□□-1916S ¥486,500 ¥554,500	S□□-1918S ¥494,500 ¥562,500	S□□-1919S ¥517,000 ¥585,000	S□□-1921S ¥539,500 ¥607,500
MGR・MGG・MGM MGC・MGE・MGW	S□□-1916S ¥464,300 ¥535,500	S□□-1918S ¥469,800 ¥541,000	S□□-1919S ¥489,800 ¥561,000	S□□-1921S ¥510,800 ¥582,000
HO・SG・SI SBR・SA	S□□-1916S ¥430,000 ¥506,500	S□□-1918S ¥435,000 ¥511,500	S□□-1919S ¥452,500 ¥529,000	S□□-1921S ¥470,500 ¥547,000
FW・EW・JW BS・BH・BM・BN	S□□-1916S ¥378,900 ¥462,800	S□□-1918S ¥382,800 ¥466,500	S□□-1919S ¥390,800 ¥474,500	S□□-1921S ¥405,800 ¥489,500
CW・CL・CB・CF	S□□-1916S ¥416,500 ¥488,500	S□□-1918S ¥423,000 ¥493,000	S□□-1919S ¥442,000 ¥512,000	S□□-1921S ¥463,000 ¥533,000
RO・RD・RA RG・RB	S□□-2116S ¥639,700 ¥689,700	S□□-2118S ¥651,500 ¥701,500	S□□-2119S ¥677,500 ¥727,500	S□□-2121S ¥713,000 ¥763,500
WO・DO・BO	S□□-2116S ¥565,000 ¥622,500	S□□-2118S ¥574,500 ¥632,000	S□□-2119S ¥598,500 ¥656,000	S□□-2121S ¥627,000 ¥684,500
ESW・ESP・ECW・ERW EPP・EPB・EPG	S□□-2116S ¥493,500 ¥561,500	S□□-2118S ¥501,500 ¥569,500	S□□-2119S ¥524,000 ¥592,000	S□□-2121S ¥546,500 ¥614,500
MGR・MGG・MGM MGC・MGE・MGW	S□□-2116S ¥470,100 ¥541,300	S□□-2118S ¥475,600 ¥546,800	S□□-2119S ¥495,600 ¥566,800	S□□-2121S ¥516,600 ¥587,800
HO・SG・SI SBR・SA	S□□-2116S ¥435,500 ¥512,000	S□□-2118S ¥440,500 ¥517,000	S□□-2119S ¥458,000 ¥534,500	S□□-2121S ¥476,000 ¥552,500
FW・EW・JW BS・BH・BM・BN	S□□-2116S ¥384,400 ¥468,100	S□□-2118S ¥388,300 ¥472,000	S□□-2119S ¥396,300 ¥480,000	S□□-2121S ¥411,300 ¥495,000
CW・CL・CB・CF	S□□-2116S ¥428,500 ¥498,500	S□□-2118S ¥435,000 ¥505,000	S□□-2119S ¥454,000 ¥524,000	S□□-2121S ¥475,000 ¥545,000

1950

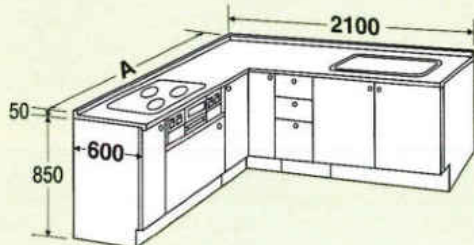
グリル付クックトップ組込み TBG-30B3R
ガスレンジ組込み TBR-312CB3R



開口 奥行A 使用キャビネット
1950×1650 15B(L)・6G・906C(R)・15B(L)・30BD・90S
1950×1800 30B(L)・6G・906C(R)・15B(L)・30BD・90S
1950×1950 30B(L)・6G・1056C(R)・15B(L)・30BD・90S
1950×2100 30B(L)・6G・15B(R)・1056C(R)・15B(L)・30BD・90S

2100

グリル付クックトップ組込み TBG-30B3R
ガスレンジ組込み TBR-312CB3R



開口 奥行A 使用キャビネット
2100×1650 15B(L)・6G・906C(R)・15B(L)・30BD・105S
2100×1800 30B(L)・6G・906C(R)・15B(L)・30BD・105S
2100×1950 30B(L)・6G・1056C(R)・15B(L)・30BD・105S
2100×2100 30B(L)・6G・15B(R)・1056C(R)・15B(L)・30BD・105S

※ダブル槽は受注生産です。

RA: ロイヤルメイプルアイボリー
RB: ロイヤルメイプルブラウン
RD: ロイヤルオークアスラン
RE: ロイヤルメイプルグレー
RO: ロイヤルオーク
BO: ブラックオーク
DO: ダークオーク

WO: ホワイトオーク
EWB: エクセルソフティウッド
ESB: エクセルソフティベック
EDW: エクセルチャーミーウッド
ERW: エクセルリアルウッド
EPP: エクセルパールピンク
EPB: エクセルパールブルー

EPG: エクセルパールグリーン
SA: シャインアーモンド
SG: シャイングレー
S1: シャインアイボリー
SR: シャインレッド
MGR: ミラージュローズ
MGG: ミラージュグレー

MGM: ミラージュメイプル
HO: ハイオーク
BH: ベルサントバージュ
BM: ベルサントグリーン
BN: ベルサントグレー
BS: ベルサントホワイト
EW: エレガンスウッド

FW: ファインウッド
JW: ジョイフルウッド
CB: クリスタルバーベージュ
CF: クリスタルファンシーピンク
CL: クリスタルライトグレー
CW: クリスタルクリアホワイト

2550			2700			2850			3000		
1800	1950	2100	1800	1950	2100	1800	1950	2100	1800	1950	2100
S00-2518JD ¥753,700	S00-2519JD ¥766,000	S00-2521JD ¥779,600	S00-2718JD ¥769,400	S00-2719JD ¥781,700	S00-2721JD ¥795,300	S00-2818JD ¥808,300	S00-2819JD ¥820,600	S00-2821JD ¥834,200	S00-3018JD ¥818,600	S00-3019JD ¥830,900	S00-3021JD ¥844,500
S00-2518JD ¥656,000	S00-2519JD ¥666,000	S00-2521JD ¥675,500	S00-2718JD ¥668,500	S00-2719JD ¥678,500	S00-2721JD ¥688,000	S00-2818JD ¥700,000	S00-2819JD ¥710,000	S00-2821JD ¥719,500	S00-3018JD ¥707,500	S00-3019JD ¥717,500	S00-3021JD ¥727,000
S00-2518JD ¥573,500	S00-2519JD ¥582,000	S00-2521JD ¥590,000	S00-2718JD ¥584,000	S00-2719JD ¥592,500	S00-2721JD ¥600,500	S00-2818JD ¥610,500	S00-2819JD ¥619,000	S00-2821JD ¥627,000	S00-3018JD ¥616,000	S00-3019JD ¥624,500	S00-3021JD ¥632,500
S00-2518JD ¥542,200	S00-2519JD ¥548,200	S00-2521JD ¥556,000	S00-2718JD ¥551,900	S00-2719JD ¥557,900	S00-2721JD ¥565,700	S00-2818JD ¥575,800	S00-2819JD ¥581,800	S00-2821JD ¥589,600	S00-3018JD ¥580,500	S00-3019JD ¥586,500	S00-3021JD ¥594,300
S00-2518JD ¥508,800	S00-2519JD ¥514,300	S00-2521JD ¥521,300	S00-2718JD ¥517,500	S00-2719JD ¥523,000	S00-2721JD ¥530,000	S00-2818JD ¥538,500	S00-2819JD ¥544,000	S00-2821JD ¥551,000	S00-3018JD ¥542,800	S00-3019JD ¥548,300	S00-3021JD ¥555,300
S00-2518JD ¥454,100	S00-2519JD ¥458,500	S00-2521JD ¥464,500	S00-2718JD ¥460,900	S00-2719JD ¥465,300	S00-2721JD ¥471,300	S00-2818JD ¥479,600	S00-2819JD ¥484,000	S00-2821JD ¥490,000	S00-3018JD ¥483,000	S00-3019JD ¥487,400	S00-3021JD ¥493,400

人工大理石(M) ソリッドホワイト				人工大理石(M) グラニットシリーズ				人工大理石(C) コーリアンシェラ (受注生産)			
シングル槽(S)				シングル槽(S)				シングル槽(S)			
1650	1800	1950	2100	1650	1800	1950	2100	1650	1800	1950	2100
M00-1916S ¥705,500 ¥755,500	M00-1918S ¥715,300 ¥765,300	M00-1919S ¥740,300 ¥790,300	M00-1921S ¥774,800 ¥824,800	M00-1916S ¥760,000 ¥810,000	M00-1918S ¥770,300 ¥820,300	M00-1919S ¥796,300 ¥846,300	M00-1921S ¥830,800 ¥880,800	C00-1916S ¥948,000 ¥998,000	C00-1918S ¥960,300 ¥1,010,300	C00-1919S ¥986,300 ¥1,036,300	C00-1921S ¥1,021,800 ¥1,071,800
M00-1916S ¥635,000 ¥692,500	M00-1918S ¥645,500 ¥700,000	M00-1919S ¥665,500 ¥723,000	M00-1921S ¥693,000 ¥750,500	M00-1916S ¥689,500 ¥747,000	M00-1918S ¥697,500 ¥755,000	M00-1919S ¥721,000 ¥779,000	M00-1921S ¥749,000 ¥806,500	C00-1916S ¥877,500 ¥935,000	C00-1918S ¥887,500 ¥945,000	C00-1919S ¥911,500 ¥969,000	C00-1921S ¥940,000 ¥997,500
M00-1916S ¥563,500	M00-1918S ¥571,500	M00-1919S ¥593,000	M00-1921S ¥614,500	M00-1916S ¥620,000	M00-1918S ¥631,500	M00-1919S ¥649,000	M00-1921S ¥670,500	C00-1916S ¥808,000	C00-1918S ¥816,500	C00-1919S ¥839,000	C00-1921S ¥861,400
M00-1916S ¥543,300	M00-1918S ¥546,800	M00-1919S ¥565,800	M00-1921S ¥585,800	M00-1916S ¥597,800	M00-1918S ¥601,800	M00-1919S ¥621,800	M00-1921S ¥641,800	C00-1916S ¥785,800	C00-1918S ¥791,800	C00-1919S ¥811,800	C00-1921S ¥832,800
M00-1916S ¥509,000 ¥585,500	M00-1918S ¥512,000 ¥588,500	M00-1919S ¥528,500 ¥605,000	M00-1921S ¥545,500 ¥622,000	M00-1916S ¥563,500 ¥640,000	M00-1918S ¥567,000 ¥643,500	M00-1919S ¥584,500 ¥661,000	M00-1921S ¥601,500 ¥678,000	C00-1916S ¥751,500 ¥828,000	C00-1918S ¥757,000 ¥833,500	C00-1919S ¥774,500 ¥851,000	C00-1921S ¥792,500 ¥869,000
M00-1916S ¥457,900 ¥541,600	M00-1918S ¥459,800 ¥543,500	M00-1919S ¥466,800 ¥550,500	M00-1921S ¥480,800 ¥564,500	M00-1916S ¥512,400 ¥596,100	M00-1918S ¥514,800 ¥598,500	M00-1919S ¥522,800 ¥606,500	M00-1921S ¥536,800 ¥620,500	C00-1916S ¥646,400 ¥784,100	C00-1918S ¥704,800 ¥788,500	C00-1919S ¥712,800 ¥796,500	C00-1921S ¥727,800 ¥811,500
M00-1916S ¥495,600 ¥565,500	M00-1918S ¥500,000 ¥582,000	M00-1919S ¥518,000 ¥588,000	M00-1921S ¥538,000 ¥608,000	M00-1916S ¥550,000 ¥620,000	M00-1918S ¥555,000 ¥625,000	M00-1919S ¥574,000 ¥644,000	M00-1921S ¥594,000 ¥664,000	C00-1916S ¥738,000	C00-1918S ¥745,000	C00-1919S ¥764,000	C00-1921S ¥785,000
M00-2116S ¥720,700 ¥770,700	M00-2118S ¥732,500 ¥782,500	M00-2119S ¥758,500 ¥808,500	M00-2121S ¥794,000 ¥844,000	M00-2116S ¥777,200	M00-2118S ¥789,500	M00-2119S ¥816,500	M00-2121S ¥852,000	C00-2116S ¥1,008,200	C00-2118S ¥1,020,500	C00-2119S ¥1,046,500	C00-2121S ¥1,082,000
M00-2116S ¥646,000 ¥703,500	M00-2118S ¥655,500 ¥713,000	M00-2119S ¥679,500 ¥737,000	M00-2121S ¥708,000 ¥765,500	M00-2116S ¥702,500	M00-2118S ¥712,500	M00-2119S ¥737,500	M00-2121S ¥766,000	C00-2116S ¥933,500	C00-2118S ¥943,500	C00-2119S ¥967,500	C00-2121S ¥996,000
M00-2116S ¥574,500 ¥642,500	M00-2118S ¥582,500 ¥650,500	M00-2119S ¥605,000 ¥673,000	M00-2121S ¥627,500 ¥695,500	M00-2116S ¥631,000	M00-2118S ¥639,500	M00-2119S ¥663,000	M00-2121S ¥685,500	C00-2116S ¥862,000	C00-2118S ¥870,500	C00-2119S ¥893,000	C00-2121S ¥915,500
M00-2116S ¥551,100 ¥622,300	M00-2118S ¥556,600 ¥627,800	M00-2119S ¥576,600 ¥647,800	M00-2121S ¥597,600 ¥668,800	M00-2116S ¥607,600	M00-2118S ¥613,600	M00-2119S ¥634,600	M00-2121S ¥655,600	C00-2116S ¥838,600	C00-2118S ¥844,600	C00-2119S ¥864,600	C00-2121S ¥885,600
M00-2116S ¥516,500 ¥593,000	M00-2118S ¥521,500 ¥599,000	M00-2119S ¥539,000 ¥615,500	M00-2121S ¥557,000 ¥633,500	M00-2116S ¥573,000	M00-2118S ¥578,500	M00-2119S ¥597,000	M00-2121S ¥615,000	C00-2116S ¥804,000	C00-2118S ¥809,500	C00-2119S ¥827,000	C00-2121S ¥845,000
M00-2116S ¥465,400 ¥549,100	M00-2118S ¥469,300 ¥553,000	M00-2119S ¥477,300 ¥561,000	M00-2121S ¥492,300 ¥576,000	M00-2116S ¥521,900	M00-2118S ¥526,300	M00-2119S ¥535,300	M00-2121S ¥550,300	C00-2116S ¥752,900	C00-2118S ¥757,300	C00-2119S ¥765,300	C00-2121S ¥780,300
M00-2116S ¥509,500 ¥579,500	M00-2118S ¥516,000 ¥586,000	M00-2119S ¥535,000 ¥605,000	M00-2121S ¥556,000 ¥626,000	M00-2116S ¥566,000	M00-2118S ¥573,000	M00-2119S ¥593,000	M00-2121S ¥614,000	C00-2116S ¥797,000	C00-2118S ¥804,000	C00-2119S ¥823,000	C00-2121S ¥844,000

価格表 / システムキッチン L型

SYSTEM KITCHEN

価格表/L型

システムキッチン

奥行600タイプ

※□の中には商品記号が入ります。
■色の価格はガスレンジ組込みタイプです。

2250

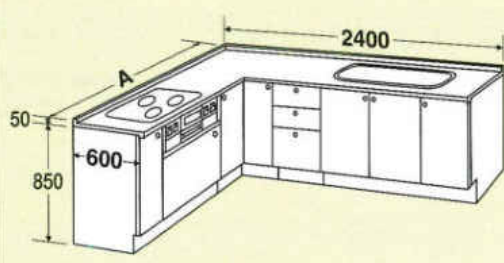
グリル付クックトップ組込み TBG-30B3R
ガスレンジ組込み TBR-312C83R



開口 奥行A 使用キャビネット
 2250×1650 15B(L)・80G・909C(R)・15B(L)・30BD・120J
 2250×1800 30B(L)・80G・909C(R)・15B(L)・30BD・120J
 2250×1950 30B(L)・80G・1056C(R)・15B(L)・30BD・120J
 2250×2100 30B(L)・80G・15B(R)・1056C(R)・15B(L)・30BD・120J

2400

グリル付クックトップ組込み TBG-30B3R
ガスレンジ組込み TBR-312C83R



開口 奥行A 使用キャビネット
 2400×1650 15B(L)・80G・909C(R)・30B(L)・30BD・120J
 2400×1800 30B(L)・80G・909C(R)・30B(L)・30BD・120J
 2400×1950 30B(L)・80G・1056C(R)・30B(L)・30BD・120J
 2400×2100 30B(L)・80G・15B(R)・1056C(R)・30B(L)・30BD・120J

奥行700タイプ

2250

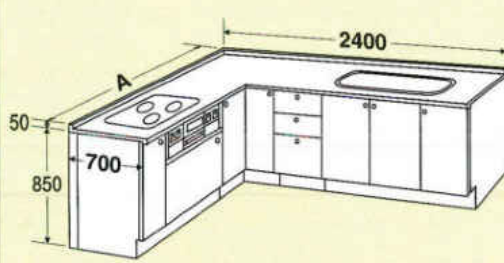
グリル付クックトップ組込み TBG-30B3R
ガスレンジ組込み TBR-312C83R



開口 奥行A 使用キャビネット
 2250×1650 15B(L)・80G・80C・15B(L)・120J7
 2250×1800 30B(L)・80G・80C・15B(L)・120J7
 2250×1950 30B(L)・80G・15B(R)・80C・15B(L)・120J7
 2250×2100 30B(L)・80G・30B(R)・80C・15B(L)・120J7

2400

グリル付クックトップ組込み TBG-30B3R
ガスレンジ組込み TBR-312C83R



開口 奥行A 使用キャビネット
 2400×1650 15B(L)・80G・80C・30BD・120J7
 2400×1800 30B(L)・80G・80C・30BD・120J7
 2400×1950 30B(L)・80G・15B(R)・80C・30BD・120J7
 2400×2100 30B(L)・80G・30B(R)・80C・30BD・120J7

品名	ステンレス(S)			
	ジャンボ槽(J)			
	1650	1800	1950	2100
RO・RD・RA RG・RB	S□□-2216J ¥653,300	S□□-2218J ¥665,100	S□□-2219J ¥691,100	S□□-2221J ¥726,600
	■703,300	■715,100	■741,100	■776,600
WO・DO・BO	S□□-2216J ¥576,000	S□□-2218J ¥585,500	S□□-2219J ¥609,500	S□□-2221J ¥638,800
	■633,500	■643,500	■667,000	■695,500
ESW・ESP・ECW・ERW EPP・EPB・EPG	S□□-2216J ¥502,500	S□□-2218J ¥510,500	S□□-2219J ¥533,000	S□□-2221J ¥555,500
	■570,500	■578,500	■601,000	■623,500
MGR・MGG・MGM MGC・MGE・MGW	S□□-2216J ¥478,300	S□□-2218J ¥483,800	S□□-2219J ¥503,800	S□□-2221J ¥524,800
	■549,500	■555,000	■575,000	■596,000
HO・SG・SI SBR・SA	S□□-2216J ¥443,300	S□□-2218J ¥448,300	S□□-2219J ¥465,800	S□□-2221J ¥483,800
	■519,800	■524,800	■542,300	■560,300
FW・EW・JW BS・BH・BM・BN	S□□-2216J ¥391,300	S□□-2218J ¥395,200	S□□-2219J ¥403,200	S□□-2221J ¥418,200
	■475,000	■478,900	■486,900	■501,900
CW・CL・CB・CF	S□□-2216J ¥444,500	S□□-2218J ¥451,000	S□□-2219J ¥470,000	S□□-2221J ¥491,000
	■514,500	■521,000	■540,000	■561,000
RO・RD・RA RG・RB	S□□-2416J ¥667,600	S□□-2418J ¥679,400	S□□-2419J ¥704,400	S□□-2421J ¥739,900
	■717,600	■729,400	■754,400	■789,900
WO・DO・BO	S□□-2416J ¥588,000	S□□-2418J ¥597,500	S□□-2419J ¥620,500	S□□-2421J ¥649,000
	■645,500	■655,000	■678,000	■706,500
ESW・ESP・ECW・ERW EPP・EPB・EPG	S□□-2416J ¥513,000	S□□-2418J ¥521,000	S□□-2419J ¥542,500	S□□-2421J ¥565,000
	■581,000	■589,000	■610,500	■633,000
MGR・MGG・MGM MGC・MGE・MGW	S□□-2416J ¥486,300	S□□-2418J ¥491,800	S□□-2419J ¥510,800	S□□-2421J ¥531,800
	■557,500	■563,000	■582,000	■603,000
HO・SG・SI SBR・SA	S□□-2416J ¥450,800	S□□-2418J ¥455,800	S□□-2419J ¥472,300	S□□-2421J ¥490,300
	■527,300	■532,300	■548,800	■566,800
FW・EW・JW BS・BH・BM・BN	S□□-2416J ¥397,700	S□□-2418J ¥401,600	S□□-2419J ¥408,600	S□□-2421J ¥423,600
	■481,400	■485,300	■492,300	■507,300
CW・CL・CB・CF	S□□-2416J ¥457,500	S□□-2418J ¥464,000	S□□-2419J ¥482,000	S□□-2421J ¥503,000
	■527,500	■534,000	■552,000	■573,000
RO・RD・RA RG・RB	S□□7-2216P ¥624,800	S□□7-2218P ¥637,100	S□□7-2219P ¥672,600	S□□7-2221P ¥684,900
	■674,800	■687,100	■722,600	■734,900
WO・DO・BO	S□□7-2216P ¥557,000	S□□7-2218P ¥567,000	S□□7-2219P ¥595,500	S□□7-2221P ¥605,500
	■614,500	■624,500	■653,000	■663,000
ESW・ESP・ECW・ERW EPP・EPB・EPG	S□□7-2216P ¥493,000	S□□7-2218P ¥501,500	S□□7-2219P ¥524,000	S□□7-2221P ¥532,500
	■561,000	■569,500	■592,000	■600,500
MGR・MGG・MGM MGC・MGE・MGW	S□□7-2216P ¥473,000	S□□7-2218P ¥479,000	S□□7-2219P ¥500,000	S□□7-2221P ¥506,000
	■544,200	■550,200	■571,200	■577,200
HO・SG・SI SBR・SA	S□□7-2216P ¥443,300	S□□7-2218P ¥448,300	S□□7-2219P ¥466,800	S□□7-2221P ¥472,300
	■519,800	■525,300	■543,300	■548,800
FW・EW・JW BS・BH・BM・BN	S□□7-2216P ¥402,000	S□□7-2218P ¥406,400	S□□7-2219P ¥421,400	S□□7-2221P ¥425,800
	■485,700	■490,100	■505,100	■509,500
RO・RD・RA RG・RB	S□□7-2416P ¥669,300	S□□7-2418P ¥681,600	S□□7-2419P ¥717,100	S□□7-2421P ¥729,400
	■719,300	■731,600	■767,100	■779,400
WO・DO・BO	S□□7-2416P ¥597,000	S□□7-2418P ¥607,000	S□□7-2419P ¥635,500	S□□7-2421P ¥645,500
	■654,500	■664,500	■693,000	■703,000
ESW・ESP・ECW・ERW EPP・EPB・EPG	S□□7-2416P ¥527,500	S□□7-2418P ¥536,000	S□□7-2419P ¥558,500	S□□7-2421P ¥567,000
	■595,500	■604,000	■626,500	■635,000
MGR・MGG・MGM MGC・MGE・MGW	S□□7-2416P ¥505,600	S□□7-2418P ¥511,600	S□□7-2419P ¥532,600	S□□7-2421P ¥538,600
	■576,800	■582,800	■603,800	■609,800
HO・SG・SI SBR・SA	S□□7-2416P ¥471,300	S□□7-2418P ¥476,800	S□□7-2419P ¥494,800	S□□7-2421P ¥500,300
	■547,800	■553,300	■571,300	■576,800
FW・EW・JW BS・BH・BM・BN	S□□7-2416P ¥419,800	S□□7-2418P ¥424,200	S□□7-2419P ¥439,200	S□□7-2421P ¥443,600
	■503,500	■507,900	■522,900	■527,300

※ガス側がオープンベースに設定される場合、別売りのフィルター又はエンドパネルをご利用下さい。

※ダブル槽は受注生産です。

SYSTEM KITCHEN

価格表/L型

システムキッチン

※□の中には商品記号が入ります。
■色の価格はガスレンジ組み込みタイプです。

品名

ステンレス(S)

ジャンボ槽(J)

1650

1800

1950

2100

2550

グリル付クックトップ組み込み TBG-30B3R
ガスレンジ組み込み TBR-312CB3R

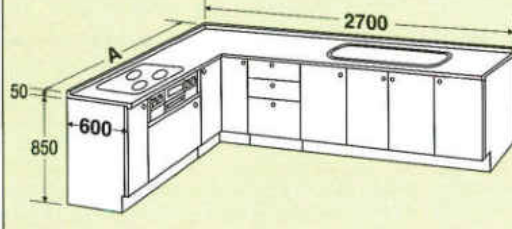


開口 奥行A 使用キャビネット
2550×1650 15B(L)・80G・80C(R)・30B(L)・45BD・120J
2550×1800 30B(L)・80G・80C(R)・30B(L)・45BD・120J
2550×1950 30B(L)・80G・1056C(R)・30B(L)・45BD・120J
2550×2100 30B(L)・80G・15B(R)・1056C(R)・30B(L)・45BD・120J

RO・RD・RA RG・RB	S□□-2516J ¥676,600 ¥726,600	S□□-2518J ¥688,400 ¥738,400	S□□-2519J ¥714,400 ¥764,400	S□□-2521J ¥749,900 ¥799,900
WO・DO・BO	S□□-2516J ¥596,500 ¥654,000	S□□-2518J ¥606,000 ¥663,500	S□□-2519J ¥630,000 ¥687,500	S□□-2521J ¥658,500 ¥716,000
ESW・ESP・ECW・ERW EPP・EPB・EPG	S□□-2516J ¥521,000 ¥589,000	S□□-2518J ¥529,000 ¥597,000	S□□-2519J ¥551,500 ¥619,500	S□□-2521J ¥574,000 ¥642,000
MGR・MGG・MGM MGC・MGE・MGW	S□□-2516J ¥494,100 ¥565,300	S□□-2518J ¥499,600 ¥570,800	S□□-2519J ¥519,600 ¥590,800	S□□-2521J ¥540,600 ¥611,800
HO・SG・SI SBR・SA	S□□-2516J ¥457,800 ¥534,300	S□□-2518J ¥462,800 ¥539,300	S□□-2519J ¥480,300 ¥556,800	S□□-2521J ¥498,300 ¥574,800
FW・EW・JW BS・BH・BM・BN	S□□-2516J ¥403,200 ¥486,900	S□□-2518J ¥407,100 ¥490,800	S□□-2519J ¥415,100 ¥498,800	S□□-2521J ¥430,100 ¥513,800
CW・CL・CB・CF	S□□-2516J ¥474,500 ¥544,500	S□□-2518J ¥481,000 ¥551,000	S□□-2519J ¥500,000 ¥570,000	S□□-2521J ¥521,000 ¥591,000

2700

グリル付クックトップ組み込み TBG-30B3R
ガスレンジ組み込み TBR-312CB3R



開口 奥行A 使用キャビネット
2700×1650 15B(L)・80G・80C(R)・30B(L)・45BD・135J
2700×1800 30B(L)・80G・80C(R)・30B(L)・45BD・135J
2700×1950 30B(L)・80G・1056C(R)・30B(L)・45BD・135J
2700×2100 30B(L)・80G・15B(R)・1056C(R)・30B(L)・45BD・135J

RO・RD・RA RG・RB	S□□-2716J ¥692,300 ¥742,300	S□□-2718J ¥704,100 ¥754,100	S□□-2719J ¥730,100 ¥780,100	S□□-2721J ¥765,600 ¥815,600
WO・DO・BO	S□□-2716J ¥609,000 ¥666,500	S□□-2718J ¥618,500 ¥676,000	S□□-2719J ¥642,500 ¥700,000	S□□-2721J ¥671,000 ¥728,500
ESW・ESP・ECW・ERW EPP・EPB・EPG	S□□-2716J ¥531,500 ¥599,500	S□□-2718J ¥539,500 ¥607,500	S□□-2719J ¥562,000 ¥630,000	S□□-2721J ¥584,500 ¥652,500
MGR・MGG・MGM MGC・MGE・MGW	S□□-2716J ¥503,800 ¥575,000	S□□-2718J ¥509,300 ¥580,500	S□□-2719J ¥529,300 ¥600,500	S□□-2721J ¥550,300 ¥621,500
HO・SG・SI SBR・SA	S□□-2716J ¥466,500 ¥543,000	S□□-2718J ¥471,500 ¥548,000	S□□-2719J ¥489,000 ¥565,500	S□□-2721J ¥507,000 ¥583,500
FW・EW・JW BS・BH・BM・BN	S□□-2716J ¥410,000 ¥493,700	S□□-2718J ¥413,900 ¥497,600	S□□-2719J ¥421,900 ¥505,600	S□□-2721J ¥436,900 ¥520,600
CW・CL・CB・CF	S□□-2716J ¥486,000 ¥556,000	S□□-2718J ¥492,500 ¥562,500	S□□-2719J ¥511,500 ¥581,500	S□□-2721J ¥532,500 ¥602,500

2550

グリル付クックトップ組み込み TBG-30B3R
ガスレンジ組み込み TBR-312CB3R

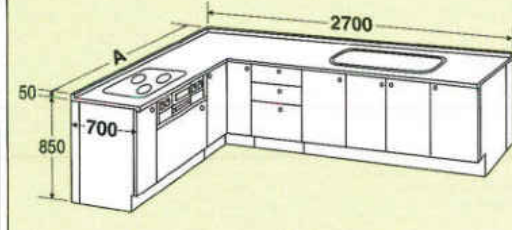


開口 奥行A 使用キャビネット
2550×1650 15B(L)・80G・80C・45BD・120J7
2550×1800 30B(L)・80G・80C・45BD・120J7
2550×1950 30B(L)・80G・15B(R)・80C・45BD・120J7
2550×2100 30B(L)・80G・30B(R)・80C・45BD・120J7

RO・RD・RA RG・RB	S□□7-2516P ¥680,300 ¥730,300	S□□7-2518P ¥692,600 ¥742,600	S□□7-2519P ¥728,100 ¥778,100	S□□7-2521P ¥740,400 ¥790,400
WO・DO・BO	S□□7-2516P ¥607,500 ¥665,000	S□□7-2518P ¥617,500 ¥675,000	S□□7-2519P ¥646,000 ¥703,500	S□□7-2521P ¥656,000 ¥713,500
ESW・ESP・ECW・ERW EPP・EPB・EPG	S□□7-2516P ¥537,500 ¥605,500	S□□7-2518P ¥546,000 ¥614,000	S□□7-2519P ¥568,500 ¥636,500	S□□7-2521P ¥577,000 ¥645,000
MGR・MGG・MGM MGC・MGE・MGW	S□□7-2516P ¥515,400 ¥586,600	S□□7-2518P ¥521,400 ¥592,600	S□□7-2519P ¥542,400 ¥613,600	S□□7-2521P ¥548,400 ¥619,600
HO・SG・SI SBR・SA	S□□7-2516P ¥480,300 ¥556,800	S□□7-2518P ¥485,800 ¥562,300	S□□7-2519P ¥503,800 ¥580,300	S□□7-2521P ¥509,300 ¥585,800
FW・EW・JW BS・BH・BM・BN	S□□7-2516P ¥427,300 ¥511,000	S□□7-2518P ¥431,700 ¥515,400	S□□7-2519P ¥446,700 ¥530,400	S□□7-2521P ¥451,100 ¥534,800

2700

グリル付クックトップ組み込み TBG-30B3R
ガスレンジ組み込み TBR-312CB3R



開口 奥行A 使用キャビネット
2700×1650 15B(L)・80G・80C・45BD・135J7
2700×1800 30B(L)・80G・80C・45BD・135J7
2700×1950 30B(L)・80G・15B(R)・80C・45BD・135J7
2700×2100 30B(L)・80G・30B(R)・80C・45BD・135J7

RO・RD・RA RG・RB	S□□7-2716P ¥697,500 ¥747,500	S□□7-2718P ¥709,800 ¥759,800	S□□7-2719P ¥745,300 ¥795,300	S□□7-2721P ¥757,600 ¥807,600
WO・DO・BO	S□□7-2716P ¥621,500 ¥679,000	S□□7-2718P ¥631,500 ¥689,000	S□□7-2719P ¥660,000 ¥717,500	S□□7-2721P ¥670,000 ¥727,500
ESW・ESP・ECW・ERW EPP・EPB・EPG	S□□7-2716P ¥549,500 ¥617,500	S□□7-2718P ¥558,000 ¥626,000	S□□7-2719P ¥580,500 ¥648,500	S□□7-2721P ¥589,000 ¥657,000
MGR・MGG・MGM MGC・MGE・MGW	S□□7-2716P ¥526,600 ¥597,800	S□□7-2718P ¥532,600 ¥603,800	S□□7-2719P ¥553,600 ¥624,800	S□□7-2721P ¥559,600 ¥630,800
HO・SG・SI SBR・SA	S□□7-2716P ¥490,500 ¥567,000	S□□7-2718P ¥496,000 ¥572,500	S□□7-2719P ¥514,000 ¥590,500	S□□7-2721P ¥519,500 ¥596,000
FW・EW・JW BS・BH・BM・BN	S□□7-2716P ¥435,600 ¥519,300	S□□7-2718P ¥440,000 ¥523,700	S□□7-2719P ¥455,000 ¥538,700	S□□7-2721P ¥459,400 ¥543,100

奥行600タイプ

奥行700タイプ

SYSTEM KITCHEN

価格表 / L型

システムキッチン

※□の中には商品記号が入ります。
色の価格はガスレンジ組込みタイプです。

2850

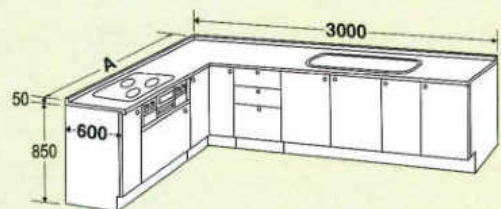
グリル付クックトップ組込み TBG-30B3R 受注生産
ガスレンジ組込み TBR-312CB3R 受注生産



開口 奥行A 使用キャビネット
2850×1650 15B(L)・50G・906C(R)・30B(L)・45BD・105J・451B(R)
2850×1800 30B(L)・80G・906C(R)・30B(L)・45BD・105J・451B(R)
2850×1950 30B(L)・80G・1056C(R)・30B(L)・45BD・105J・451B(R)
2850×2100 30B(L)・80G・15B(R)・1056C(R)・30B(L)・45BD・105J・451B(R)

3000

グリル付クックトップ組込み TBG-30B3R 受注生産
ガスレンジ組込み TBR-312CB3R 受注生産



開口 奥行A 使用キャビネット
3000×1650 15B(L)・80G・906C(R)・30B(L)・45BD・120J・451B(R)
3000×1800 30B(L)・80G・906C(R)・30B(L)・45BD・120J・451B(R)
3000×1950 30B(L)・80G・1056C(R)・30B(L)・45BD・120J・451B(R)
3000×2100 30B(L)・80G・15B(R)・1056C(R)・30B(L)・45BD・120J・451B(R)

2850

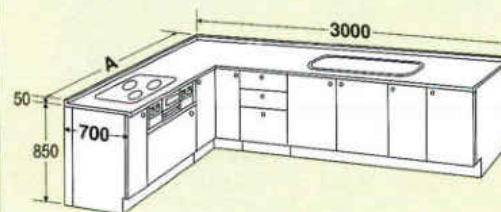
グリル付クックトップ組込み TBG-30B3R 受注生産
ガスレンジ組込み TBR-312CB3R 受注生産



開口 奥行A 使用キャビネット
2850×1650 15B(L)・80G・80C・45BD・105J・451B(R)
2850×1800 30B(L)・80G・80C・45BD・105J・451B(R)
2850×1950 30B(L)・80G・15B(R)・80C・45BD・105J・451B(R)
2850×2100 30B(L)・80G・30B(R)・80C・45BD・105J・451B(R)

3000

グリル付クックトップ組込み TBG-30B3R 受注生産
ガスレンジ組込み TBR-312CB3R 受注生産



開口 奥行A 使用キャビネット
3000×1650 15B(L)・80G・80C・45BD・120J・451B(R)
3000×1800 30B(L)・80G・80C・45BD・120J・451B(R)
3000×1950 30B(L)・80G・15B(R)・80C・45BD・120J・451B(R)
3000×2100 30B(L)・80G・30B(R)・80C・45BD・120J・451B(R)

品名

ステンレス(S)

ジャンボ槽(J)

1650

1800

1950

2100

品名	ステンレス(S)			
	ジャンボ槽(J)			
	1650	1800	1950	2100
RO・RD・RA RG・RB	S□□-2816J ¥731,400	S□□-2818J ¥743,200	S□□-2819J ¥769,200	S□□-2821J ¥804,700
	¥781,400	¥793,200	¥819,200	¥854,700
WO・DO・BO	S□□-2816J ¥640,500	S□□-2818J ¥650,000	S□□-2819J ¥674,000	S□□-2821J ¥702,500
	¥698,000	¥707,500	¥731,500	¥760,000
ESW・ESP・ECW・ERW EPP・EPB・EPG	S□□-2816J ¥558,000	S□□-2818J ¥566,000	S□□-2819J ¥588,500	S□□-2821J ¥611,000
	¥626,000	¥634,000	¥656,500	¥679,000
MGR・MGG・MGM MGC・MGE・MGW	S□□-2816J ¥527,700	S□□-2818J ¥533,200	S□□-2819J ¥553,200	S□□-2821J ¥574,200
	¥598,900	¥604,400	¥624,400	¥645,400
HO・SG・SI SBR・SA	S□□-2816J ¥487,500	S□□-2818J ¥492,500	S□□-2819J ¥510,000	S□□-2821J ¥528,000
	¥564,000	¥569,000	¥586,500	¥604,500
FW・EW・JW BS・BH・BM・BN	S□□-2816J ¥428,700	S□□-2818J ¥432,600	S□□-2819J ¥440,600	S□□-2821J ¥455,600
	¥512,400	¥516,300	¥524,300	¥539,300
CW・CL・CB・CF	S□□-2816J ¥500,500	S□□-2818J ¥507,000	S□□-2819J ¥526,000	S□□-2821J ¥547,000
	¥570,500	¥577,000	¥596,000	¥617,000
RO・RD・RA RG・RB	S□□-3016J ¥741,500	S□□-3018J ¥753,300	S□□-3019J ¥779,300	S□□-3021J ¥814,800
	¥791,500	¥803,300	¥829,300	¥864,800
WO・DO・BO	S□□-3016J ¥648,000	S□□-3018J ¥657,500	S□□-3019J ¥681,500	S□□-3021J ¥710,000
	¥705,500	¥715,000	¥739,000	¥767,500
ESW・ESP・ECW・ERW EPP・EPB・EPG	S□□-3016J ¥563,500	S□□-3018J ¥571,500	S□□-3019J ¥594,000	S□□-3021J ¥616,500
	¥631,500	¥639,500	¥662,000	¥684,500
MGR・MGG・MGM MGC・MGE・MGW	S□□-3016J ¥532,400	S□□-3018J ¥537,900	S□□-3019J ¥557,900	S□□-3021J ¥578,900
	¥603,600	¥609,100	¥629,100	¥650,100
HO・SG・SI SBR・SA	S□□-3016J ¥491,800	S□□-3018J ¥496,800	S□□-3019J ¥514,300	S□□-3021J ¥532,300
	¥568,300	¥573,300	¥590,800	¥608,800
FW・EW・JW BS・BH・BM・BN	S□□-3016J ¥432,100	S□□-3018J ¥436,000	S□□-3019J ¥444,000	S□□-3021J ¥459,000
	¥515,300	¥519,700	¥527,700	¥542,700
CW・CL・CB・CF	S□□-3016J ¥513,000	S□□-3018J ¥519,500	S□□-3019J ¥538,500	S□□-3021J ¥559,500
	¥583,000	¥589,500	¥608,500	¥629,500
RO・RD・RA RG・RB	S□□7-2816P ¥736,900	S□□7-2818P ¥749,200	S□□7-2819P ¥784,700	S□□7-2821P ¥797,000
	¥786,900	¥799,200	¥834,700	¥847,000
WO・DO・BO	S□□7-2816P ¥653,500	S□□7-2818P ¥663,500	S□□7-2819P ¥692,000	S□□7-2821P ¥702,000
	¥711,000	¥721,000	¥749,500	¥759,500
ESW・ESP・ECW・ERW EPP・EPB・EPG	S□□7-2816P ¥576,500	S□□7-2818P ¥585,000	S□□7-2819P ¥607,500	S□□7-2821P ¥616,000
	¥644,500	¥653,000	¥675,500	¥684,000
MGR・MGG・MGM MGC・MGE・MGW	S□□7-2816P ¥551,000	S□□7-2818P ¥557,000	S□□7-2819P ¥578,000	S□□7-2821P ¥584,000
	¥622,200	¥628,200	¥649,200	¥655,200
HO・SG・SI SBR・SA	S□□7-2816P ¥512,000	S□□7-2818P ¥517,500	S□□7-2819P ¥535,500	S□□7-2821P ¥541,000
	¥588,500	¥594,000	¥612,000	¥617,500
FW・EW・JW BS・BH・BM・BN	S□□7-2816P ¥454,800	S□□7-2818P ¥459,200	S□□7-2819P ¥474,200	S□□7-2821P ¥478,600
	¥538,500	¥542,900	¥557,900	¥562,300
RO・RD・RA RG・RB	S□□7-3016P ¥748,700	S□□7-3018P ¥761,000	S□□7-3019P ¥796,500	S□□7-3021P ¥808,800
	¥798,700	¥811,000	¥846,500	¥858,800
WO・DO・BO	S□□7-3016P ¥662,500	S□□7-3018P ¥672,500	S□□7-3019P ¥701,000	S□□7-3021P ¥711,000
	¥720,000	¥730,000	¥758,500	¥768,500
ESW・ESP・ECW・ERW EPP・EPB・EPG	S□□7-3016P ¥583,500	S□□7-3018P ¥592,000	S□□7-3019P ¥614,500	S□□7-3021P ¥623,000
	¥651,500	¥660,000	¥682,500	¥691,000
MGR・MGG・MGM MGC・MGE・MGW	S□□7-3016P ¥557,200	S□□7-3018P ¥563,200	S□□7-3019P ¥584,200	S□□7-3021P ¥590,200
	¥628,400	¥634,400	¥655,400	¥661,400
HO・SG・SI SBR・SA	S□□7-3016P ¥517,800	S□□7-3018P ¥523,300	S□□7-3019P ¥541,300	S□□7-3021P ¥546,800
	¥594,300	¥599,800	¥617,800	¥623,300
FW・EW・JW BS・BH・BM・BN	S□□7-3016P ¥459,700	S□□7-3018P ¥464,100	S□□7-3019P ¥479,100	S□□7-3021P ¥483,500
	¥543,400	¥547,800	¥562,800	¥567,200

奥行600タイプ


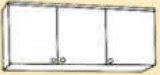







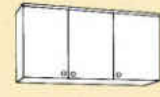
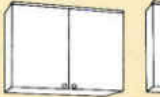
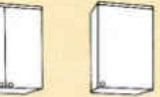





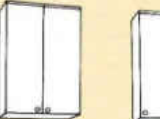




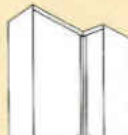
奥行700タイプ

SYSTEM KITCHEN

ウォールキャビネット(吊戸棚)・トールキャビネット(収納庫)
システムキッチン


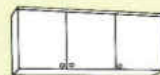

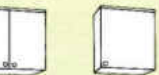





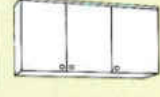






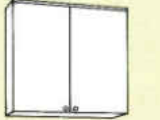
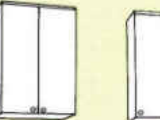
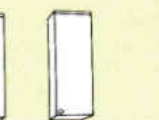



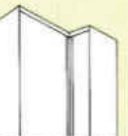
RO・RD RA・RG RB

※□□の中には商品記号が入ります。

							
吊戸棚 □□-135T ¥104,800 1350×360×500	吊戸棚 □□-120T ¥91,600 1200×360×500	吊戸棚 □□-90T ¥72,000 900×360×500	吊戸棚 □□-60T ¥56,700 600×360×500	吊戸棚 □□-45T・R(L) ¥39,600 450×360×500	吊戸棚 □□-30T・R(L) ¥31,000 300×360×500	吊戸棚 □□-15T・R(L) ¥25,200 150×360×500	吊戸棚 □□-756TC・R(L) ¥78,000 750×600×500 イラストは右仕様。
							
セミロング吊戸棚 □□-135TM ¥125,000 1350×360×700	セミロング吊戸棚 □□-120TM ¥105,500 1200×360×700	セミロング吊戸棚 □□-90TM ¥88,800 900×360×700	セミロング吊戸棚 □□-60TM ¥65,800 600×360×700	セミロング吊戸棚 □□-45TM・R(L) ¥48,200 450×360×700	セミロング吊戸棚 □□-30TM・R(L) ¥40,700 300×360×700	セミロング吊戸棚 □□-15TM・R(L) ¥31,800 150×360×700	セミロング吊戸棚 □□-756TCM・R(L) ¥93,000 750×600×700 イラストは右仕様。
							
ロング吊戸棚 □□-90TL ¥100,000 900×360×900	ロング吊戸棚 □□-60TL ¥85,000 600×360×900	ロング吊戸棚 □□-45TL・R(L) ¥55,600 450×360×900	ロング吊戸棚 □□-30TL・R(L) ¥47,000 300×360×900	水切棚付吊戸棚 □□-90TLM ¥117,000 900×360×900	水切棚付吊戸棚 □□-60TLM ¥101,700 600×360×900	ロング吊戸棚 □□-756TCL・R(L) ¥108,000 750×600×900 イラストは右仕様。	








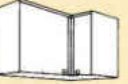

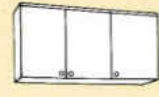


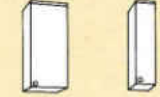




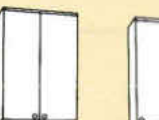

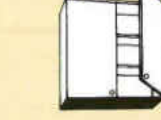


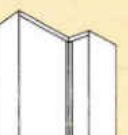
WO DO・BO

※□□の中には商品記号が入ります。

							
吊戸棚 □□-135T ¥75,000 1350×360×500	吊戸棚 □□-120T ¥59,500 1200×360×500	吊戸棚 □□-90T ¥48,500 900×360×500	吊戸棚 □□-60T ¥39,500 600×360×500	吊戸棚 □□-45T・R(L) ¥29,500 450×360×500	吊戸棚 □□-30T・R(L) ¥24,500 300×360×500	吊戸棚 □□-15T・R(L) ¥19,500 150×360×500	吊戸棚 □□-756TC・R(L) ¥64,500 750×600×500 イラストは右仕様。
							
セミロング吊戸棚 □□-135TM ¥84,000 1350×360×700	セミロング吊戸棚 □□-120TM ¥69,500 1200×360×700	セミロング吊戸棚 □□-90TM ¥58,000 900×360×700	セミロング吊戸棚 □□-60TM ¥42,000 600×360×700	セミロング吊戸棚 □□-45TM・R(L) ¥33,000 450×360×700	セミロング吊戸棚 □□-30TM・R(L) ¥28,000 300×360×700	セミロング吊戸棚 □□-15TM・R(L) ¥23,500 150×360×700	セミロング吊戸棚 □□-756TCM・R(L) ¥71,000 750×600×700 イラストは右仕様。
							
ロング吊戸棚 □□-90TL ¥62,000 900×360×900	ロング吊戸棚 □□-60TL ¥52,500 600×360×900	ロング吊戸棚 □□-45TL・R(L) ¥42,000 450×360×900	ロング吊戸棚 □□-30TL・R(L) ¥33,000 300×360×900	水切棚付吊戸棚 □□-90TLM ¥78,000 900×360×900	水切棚付吊戸棚 □□-60TLM ¥68,000 600×360×900	ロング吊戸棚 □□-756TCL・R(L) ¥77,500 750×600×900 イラストは右仕様。	

ESW・ESP ECW・ERW EPP・EPB EPG

※□□の中には商品記号が入ります。

							
吊戸棚 □□-135T ¥51,500 1350×360×500	吊戸棚 □□-120T ¥43,000 1200×360×500	吊戸棚 □□-90T ¥34,500 900×360×500	吊戸棚 □□-60T ¥28,000 600×360×500	吊戸棚 □□-45T・R(L) ¥21,500 450×360×500	吊戸棚 □□-30T・R(L) ¥18,000 300×360×500	吊戸棚 □□-15T・R(L) ¥15,500 150×360×500	吊戸棚 □□-756TC・R(L) ¥49,500 750×600×500 イラストは右仕様。
							
セミロング吊戸棚 □□-135TM ¥71,000 1350×360×700	セミロング吊戸棚 □□-120TM ¥58,000 1200×360×700	セミロング吊戸棚 □□-90TM ¥45,000 900×360×700	セミロング吊戸棚 □□-60TM ¥30,000 600×360×700	セミロング吊戸棚 □□-45TM・R(L) ¥24,000 450×360×700	セミロング吊戸棚 □□-30TM・R(L) ¥21,000 300×360×700	セミロング吊戸棚 □□-15TM・R(L) ¥18,500 150×360×700	セミロング吊戸棚 □□-756TCM・R(L) ¥54,500 750×600×700 イラストは右仕様。
							
ロング吊戸棚 □□-90TL ¥53,000 900×360×900	ロング吊戸棚 □□-60TL ¥43,000 600×360×900	ロング吊戸棚 □□-45TL・R(L) ¥36,000 450×360×900	ロング吊戸棚 □□-30TL・R(L) ¥28,000 300×360×900	水切棚付吊戸棚 □□-90TLM ¥68,000 900×360×900	水切棚付吊戸棚 □□-60TLM ¥58,000 600×360×900	ロング吊戸棚 □□-756TCL・R(L) ¥59,500 750×600×900 イラストは右仕様。	

ロングガラス吊戸棚 □□90TLG ¥106,500 900×360×900
 □□60TLG ¥88,800 600×360×900
 □□45TLG・R(L) ¥62,000 450×360×900
 □□30TLG・R(L) ¥50,800 300×360×900

中棚ガラス吊戸棚 □□90TCG ¥78,000 900×272×400
 □□60TCG ¥49,300 600×272×400

両面ガラス吊戸棚 □□135TWMG ¥266,500 1350×416×700

蛍光灯付吊戸棚 □□90TMF ¥99,000 900×360×700

レンジ台 スライド収納庫 両面収納庫
 両面カウンター ※扉は片面仕様です

上台	600×582×500 □□S-60TU ¥61,000	600×582×500 □□S-60TU ¥61,000	600×582×500 □□S-60TU ¥61,000	450×582×500 □□S-45TU R/L ¥45,500	450×582×500 □□S-45TU R/L ¥45,500	300×582×500 □□S-30TU R/L ¥34,800	600×430×500 □□S-60KTU ¥60,000	600×430×500 □□S-60KTU ¥60,000	450×430×500 □□S-45KTU R/L ¥45,000	450×430×500 □□S-45KTU R/L ¥45,000	600×450×500 □□S-60TUW ¥53,000	
中台	600×582×969 □□S-60M ¥74,900	600×582×969 □□S-60MG ¥77,000	600×582×969 □□S-60MR ¥61,500	450×582×969 □□S-45MB R/L ¥97,400	450×582×969 □□S-45MB R/L ¥97,400	300×582×969 □□S-30MS ¥65,800	600×430×969 □□S-60KM ¥73,900	600×430×969 □□S-60KMG ¥76,000	450×430×969 □□S-45KM R/L ¥60,400	450×430×969 □□S-45KMG R/L ¥62,200		
下台	600×582×831 □□S-60BD ¥91,300	600×582×831 □□S-60BD ¥91,300	600×582×831 □□S-60BD ¥91,300	450×582×831 □□S-45BS ¥73,700	450×582×831 □□S-45BS ¥73,700	300×582×831 □□S-30BS ¥59,400	600×430×831 □□S-60KD ¥89,300	600×430×831 □□S-60KD ¥89,300	450×430×831 □□S-45KD R/L ¥62,000	450×430×831 □□S-45KD R/L ¥62,000	600×450×1800 □□S-60TDW ¥178,700	1350×450×850 □□S-135KW ¥212,000

ロングガラス吊戸棚 □□90TLG ¥64,000 900×360×900
 □□60TLG ¥54,000 600×360×900
 □□45TLG・R(L) ¥43,500 450×360×900
 □□30TLG・R(L) ¥35,000 300×360×900

中棚ガラス吊戸棚 □□90TCG ¥47,500 900×272×400
 □□60TCG ¥29,500 600×272×400

両面ガラス吊戸棚 □□135TWMG ¥160,000 1350×416×700

蛍光灯付吊戸棚 □□90TMF ¥67,500 900×360×700

レンジ台 スライド収納庫 両面収納庫
 両面カウンター ※扉は片面仕様です

上台	600×582×500 □□S-60TU ¥44,500	600×582×500 □□S-60TU ¥44,500	600×582×500 □□S-60TU ¥44,500	450×582×500 □□S-45TU R/L ¥34,500	450×582×500 □□S-45TU R/L ¥34,500	300×582×500 □□S-30TU R/L ¥27,000	600×430×500 □□S-60KTU ¥43,500	600×430×500 □□S-60KTU ¥43,500	450×430×500 □□S-45KTU R/L ¥34,000	450×430×500 □□S-45KTU R/L ¥34,000	600×450×500 □□S-60TUW ¥39,500	
中台	600×582×969 □□S-60M ¥57,500	600×582×969 □□S-60MG ¥59,000	600×582×969 □□S-60MR ¥47,000	450×582×969 □□S-45MB R/L ¥78,000	450×582×969 □□S-45MB R/L ¥78,000	300×582×969 □□S-30MS ¥53,500	600×430×969 □□S-60KM ¥56,500	600×430×969 □□S-60KMG ¥58,000	450×430×969 □□S-45KM R/L ¥46,200	450×430×969 □□S-45KMG R/L ¥48,000		
下台	600×582×831 □□S-60BD ¥68,000	600×582×831 □□S-60BD ¥68,000	600×582×831 □□S-60BD ¥68,000	450×582×831 □□S-45BS ¥56,000	450×582×831 □□S-45BS ¥56,000	300×582×831 □□S-30BS ¥48,500	600×430×831 □□S-60KD ¥66,000	600×430×831 □□S-60KD ¥66,000	450×430×831 □□S-45KD R/L ¥46,000	450×430×831 □□S-45KD R/L ¥46,000	600×450×1800 □□S-60TDW ¥138,000	1350×450×850 □□S-135KW ¥164,000

ロングガラス吊戸棚 □□90TLG ¥54,800 900×360×900
 □□60TLG ¥45,000 600×360×900
 □□45TLG・R(L) ¥37,500 450×360×900
 □□30TLG・R(L) ¥29,500 300×360×900

中棚ガラス吊戸棚 □□90TCG ¥38,000 900×272×400
 □□60TCG ¥24,500 600×272×400

両面ガラス吊戸棚 □□135TWMG ¥128,500 1350×416×700

蛍光灯付吊戸棚 □□90TMF ¥54,500 900×360×700

レンジ台 スライド収納庫 両面収納庫
 両面カウンター ※扉は片面仕様です

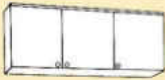
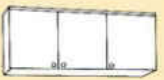













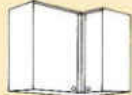

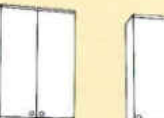




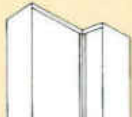
上台	600×582×500 □□S-60TU ¥33,000	600×582×500 □□S-60TU ¥33,000	600×582×500 □□S-60TU ¥33,000	450×582×500 □□S-45TU R/L ¥25,000	450×582×500 □□S-45TU R/L ¥25,000	300×582×500 □□S-30TU R/L ¥20,500	600×430×500 □□S-60KTU ¥32,000	600×430×500 □□S-60KTU ¥32,000	450×430×500 □□S-45KTU R/L ¥24,500	450×430×500 □□S-45KTU R/L ¥24,500	600×450×500 □□S-60TUW ¥28,000	
中台	600×582×969 □□S-60M ¥48,000	600×582×969 □□S-60MG ¥52,000	600×582×969 □□S-60MR ¥43,000	450×582×969 □□S-45MB R/L ¥71,000	450×582×969 □□S-45MB R/L ¥44,000	300×582×969 □□S-30MS ¥49,000	600×430×969 □□S-60KM ¥47,000	600×430×969 □□S-60KMG ¥51,000	450×430×969 □□S-45KM R/L ¥41,200	450×430×969 □□S-45KMG R/L ¥43,000		
下台	600×582×831 □□S-60BD ¥55,500	600×582×831 □□S-60BD ¥55,500	600×582×831 □□S-60BD ¥55,500	450×582×831 □□S-45BS ¥51,000	450×582×831 □□S-45BS ¥51,000	300×582×831 □□S-30BS ¥41,000	600×430×831 □□S-60KD ¥53,000	600×430×831 □□S-60KD ¥53,000	450×430×831 □□S-45KD R/L ¥38,000	450×430×831 □□S-45KD R/L ¥38,000	600×450×1800 □□S-60TDW ¥122,000	1350×450×850 □□S-135KW ¥134,000

SYSTEM KITCHEN

ウォールキャビネット(吊戸棚)・トールキャビネット(収納庫)
システムキッチン










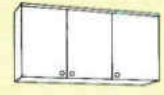

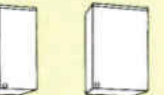
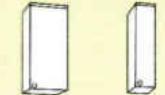


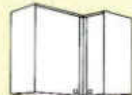

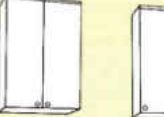

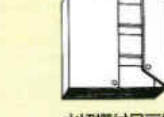

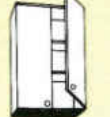
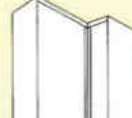
MGR・MGG MGM・MGW MGC・MGE

※□□の中には商品記号が入ります。

							
吊戸棚 □□-135T ¥48,600 1350×360×500	吊戸棚 □□-120T ¥40,500 1200×360×500	吊戸棚 □□-90T ¥33,000 900×360×500	吊戸棚 □□-60T ¥26,700 600×360×500	吊戸棚 □□-45T-R(L) ¥20,500 450×360×500	吊戸棚 □□-30T-R(L) ¥17,000 300×360×500	吊戸棚 □□-15T-R(L) ¥14,600 150×360×500	吊戸棚 □□-756TC-R(L) ¥46,000 750×600×500 イラストは右仕様。
							
セミロング吊戸棚 □□-135TM ¥61,200 1350×360×700	セミロング吊戸棚 □□-120TM ¥51,600 1200×360×700	セミロング吊戸棚 □□-90TM ¥40,200 900×360×700	セミロング吊戸棚 □□-60TM ¥28,700 600×360×700	セミロング吊戸棚 □□-45TM-R(L) ¥22,500 450×360×700	セミロング吊戸棚 □□-30TM-R(L) ¥19,800 300×360×700	セミロング吊戸棚 □□-15TM-R(L) ¥16,800 150×360×700	セミロング吊戸棚 □□-756TCM-R(L) ¥51,500 750×600×700 イラストは右仕様。
							
ロング吊戸棚 □□-90TL ¥51,000 900×360×900	ロング吊戸棚 □□-60TL ¥41,800 600×360×900	ロング吊戸棚 □□-45TL-R(L) ¥34,600 450×360×900	ロング吊戸棚 □□-30TL-R(L) ¥27,200 300×360×900	水切棚付吊戸棚 □□-90TLM ¥65,000 900×360×900	水切棚付吊戸棚 □□-60TLM ¥55,000 600×360×900	ロング吊戸棚 □□-756TCL-R(L) ¥57,500 750×600×900 イラストは右仕様。	






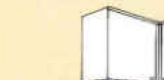



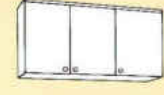







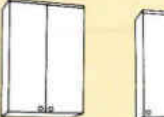

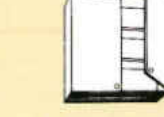

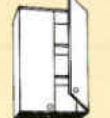
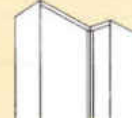
HO・SBR SG・SI SA

※□□の中には商品記号が入ります。
※シャインシリーズについては、ガラス扉が木目のみとなります。

							
吊戸棚 □□-135T ¥40,500 1350×360×500	吊戸棚 □□-120T ¥36,500 1200×360×500	吊戸棚 □□-90T ¥30,000 900×360×500	吊戸棚 □□-60T ¥24,500 600×360×500	吊戸棚 □□-45T-R(L) ¥17,500 450×360×500	吊戸棚 □□-30T-R(L) ¥15,500 300×360×500	吊戸棚 □□-15T-R(L) ¥13,000 150×360×500	吊戸棚 □□-756TC-R(L) ¥40,000 750×600×500 イラストは右仕様。
							
セミロング吊戸棚 □□-135TM ¥51,000 1350×360×700	セミロング吊戸棚 □□-120TM ¥43,000 1200×360×700	セミロング吊戸棚 □□-90TM ¥33,500 900×360×700	セミロング吊戸棚 □□-60TM ¥27,000 600×360×700	セミロング吊戸棚 □□-45TM-R(L) ¥19,500 450×360×700	セミロング吊戸棚 □□-30TM-R(L) ¥16,500 300×360×700	セミロング吊戸棚 □□-15TM-R(L) ¥14,000 150×360×700	セミロング吊戸棚 □□-756TCM-R(L) ¥45,000 750×600×700 イラストは右仕様。
							
ロング吊戸棚 □□-90TL ¥48,000 900×360×900	ロング吊戸棚 □□-60TL ¥40,500 600×360×900	ロング吊戸棚 □□-45TL-R(L) ¥33,500 450×360×900	ロング吊戸棚 □□-30TL-R(L) ¥26,000 300×360×900	水切棚付吊戸棚 □□-90TLM ¥61,000 900×360×900	水切棚付吊戸棚 □□-60TLM ¥51,000 600×360×900	ロング吊戸棚 □□-756TCL-R(L) ¥50,000 750×600×900 イラストは右仕様。	

FW EW・JW BS・BH BM・BN

※□□の中には商品記号が入ります。

							
吊戸棚 □□-135T ¥37,000 1350×360×500	吊戸棚 □□-120T ¥33,000 1200×360×500	吊戸棚 □□-90T ¥24,000 900×360×500	吊戸棚 □□-60T ¥19,000 600×360×500	吊戸棚 □□-45T-R(L) ¥15,500 450×360×500	吊戸棚 □□-30T-R(L) ¥12,000 300×360×500	吊戸棚 □□-15T-R(L) ¥10,500 150×360×500	吊戸棚 □□-756TC-R(L) ¥29,500 750×600×500 イラストは右仕様。
							
セミロング吊戸棚 □□-135TM ¥43,000 1350×360×700	セミロング吊戸棚 □□-120TM ¥39,800 1200×360×700	セミロング吊戸棚 □□-90TM ¥27,800 900×360×700	セミロング吊戸棚 □□-60TM ¥22,000 600×360×700	セミロング吊戸棚 □□-45TM-R(L) ¥16,500 450×360×700	セミロング吊戸棚 □□-30TM-R(L) ¥13,500 300×360×700	セミロング吊戸棚 □□-15TM-R(L) ¥12,000 150×360×700	セミロング吊戸棚 □□-756TCM-R(L) ¥31,000 750×600×700 イラストは右仕様。
							
ロング吊戸棚 □□-90TL ¥43,000 900×360×900	ロング吊戸棚 □□-60TL ¥36,000 600×360×900	ロング吊戸棚 □□-45TL-R(L) ¥30,500 450×360×900	ロング吊戸棚 □□-30TL-R(L) ¥24,000 300×360×900	水切棚付吊戸棚 □□-90TLM ¥58,000 900×360×900	水切棚付吊戸棚 □□-60TLM ¥48,000 600×360×900	ロング吊戸棚 □□-756TCL-R(L) ¥36,000 750×600×900 イラストは右仕様。	

ロングガラス吊戸棚

□□-90TLG ¥53,600 900×360×900

□□-60TLG ¥44,300 600×300×900

□□-45TLG-R/L ¥36,700 450×360×900

□□-30TLG-R/L ¥28,600 300×360×900

中棚ガラス吊戸棚

□□-80TCG ¥37,400 900×272×400

□□-60TCG ¥24,300 600×272×400

両面ガラス吊戸棚

□□-135TWMG ¥125,000 1350×416×700

蛍光灯付吊戸棚

□□-90TMF ¥51,600 900×360×700

レンジ台 スライド収納庫 両面収納庫

両面カウンター ※扉は片面仕様です。

上台	600×582×500 □□-S-60TU ¥31,400	600×582×500 □□-S-60TU ¥31,400	600×582×500 □□-S-60TU ¥31,400	450×582×500 □□-S-45TU R/L ¥23,900	450×582×500 □□-S-45TU R/L ¥23,900	300×582×500 □□-S-30TU R/L ¥19,500	600×430×500 □□-S-60KTU ¥30,600	600×430×500 □□-S-60KTU ¥30,600	450×430×500 □□-S-45KTU R/L ¥23,200	450×430×500 □□-S-45KTU R/L ¥23,200	600×450×500 □□-S-60TUW ¥26,700	
中台	600×582×969 □□-S-60M ¥46,300	600×582×969 □□-S-60MG ¥51,000	600×582×969 □□-S-60MR ¥41,000	450×582×969 □□-S-45MB R/L ¥69,000	450×582×969 □□-S-45MG R/L ¥43,200	300×582×969 □□-S-30MS ¥47,500	600×430×969 □□-S-60KM ¥46,000	600×430×969 □□-S-60KMG ¥49,800	450×430×969 □□-S-45KM R/L ¥40,300	450×430×969 □□-S-45KMG R/L ¥42,200		
下台	600×582×831 □□-S-60BD ¥53,000	600×582×831 □□-S-60BD ¥53,000	600×582×831 □□-S-60BD ¥53,000	450×582×831 □□-S-45BS ¥49,000	450×582×831 □□-S-45BS ¥49,000	300×582×831 □□-S-30BS ¥38,000	600×430×831 □□-S-60KD ¥51,600	600×430×831 □□-S-60KD ¥51,600	450×430×831 □□-S-45KD R/L ¥33,000	450×430×831 □□-S-45KD R/L ¥33,000	600×450×1800 □□-S-60TDW ¥120,000	1350×450×860 □□-S-135KW ¥131,000

ロングガラス吊戸棚

ST-90TLG ¥52,000 900×360×900

ST-60TLG ¥43,500 600×300×900

ST-45TLG-R/L ¥35,500 450×360×900

ST-30TLG-R/L ¥27,500 300×360×900

中棚ガラス吊戸棚

ST-90TCG ¥36,500 900×272×400

ST-60TCG ¥24,000 600×272×400

両面ガラス吊戸棚

ST-135TWMG ¥118,000 1350×416×700

蛍光灯付吊戸棚

□□-90TMF ¥43,000 900×360×700

レンジ台 スライド収納庫 両面収納庫

両面カウンター ※扉は片面仕様です。

上台	600×582×500 □□-S-60TU ¥29,000	600×582×500 □□-S-60TU ¥29,000	600×582×500 □□-S-60TU ¥29,000	450×582×500 □□-S-45TU R/L ¥22,000	450×582×500 □□-S-45TU R/L ¥22,000	300×582×500 □□-S-30TU R/L ¥17,500	600×430×500 □□-S-60KTU ¥28,000	600×430×500 □□-S-60KTU ¥28,000	450×430×500 □□-S-45KTU R/L ¥21,500	450×430×500 □□-S-45KTU R/L ¥21,500	600×450×500 □□-S-60TUW ¥24,500	
中台	600×582×969 □□-S-60M ¥45,500	600×582×969 □□-S-60MG ¥49,000	600×582×969 □□-S-60MR ¥38,000	450×582×969 □□-S-45MB R/L ¥66,000	450×582×969 □□-S-45MG R/L ¥42,000	300×582×969 □□-S-30MS ¥45,000	600×430×969 □□-S-60KM ¥44,500	600×430×969 □□-S-60KMG ¥48,000	450×430×969 □□-S-45KM R/L ¥38,600	450×430×969 □□-S-45KMG R/L ¥41,000		
下台	600×582×831 □□-S-60BD ¥45,000	600×582×831 □□-S-60BD ¥45,000	600×582×831 □□-S-60BD ¥45,000	450×582×831 □□-S-45BS ¥47,000	450×582×831 □□-S-45BS ¥47,000	300×582×831 □□-S-30BS ¥35,000	600×430×831 □□-S-60KD ¥43,000	600×430×831 □□-S-60KD ¥43,000	450×430×831 □□-S-45KD R/L ¥27,500	450×430×831 □□-S-45KD R/L ¥27,500	600×450×1800 □□-S-60TDW ¥117,000	1350×450×860 □□-S-135KW ¥126,000

ロングガラス吊戸棚

□□-90TLG ¥50,000 900×360×900

□□-60TLG ¥41,000 600×300×900

□□-45TLG-R/L ¥34,000 450×360×900

□□-30TLG-R/L ¥26,500 300×360×900

中棚ガラス吊戸棚

□□-90TCG ¥36,000 900×272×400

□□-60TCG ¥23,500 600×272×400

両面ガラス吊戸棚

□□-135TWMG ¥108,000 1350×416×700

蛍光灯付吊戸棚

□□-90TMF ¥37,300 900×360×700

レンジ台 スライド収納庫 両面収納庫





















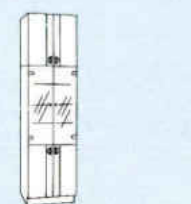
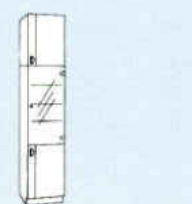
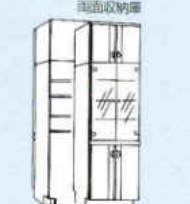




両面カウンター ※扉は片面仕様です。

上台	600×582×500 □□-S-60TU ¥23,000	600×582×500 □□-S-60TU ¥23,000	600×582×500 □□-S-60TU ¥23,000	450×582×500 □□-S-45TU R/L ¥17,000	450×582×500 □□-S-45TU R/L ¥17,000	300×582×500 □□-S-30TU R/L ¥14,000	600×430×500 □□-S-60KTU ¥22,000	600×430×500 □□-S-60KTU ¥22,000	450×430×500 □□-S-45KTU R/L ¥16,500	450×430×500 □□-S-45KTU R/L ¥16,500	600×450×500 □□-S-60TUW ¥19,000	
中台	600×582×969 □□-S-60M ¥41,000	600×582×969 □□-S-60MG ¥51,000	600×582×969 □□-S-60MR ¥36,000	450×582×969 □□-S-45MB R/L ¥63,000	450×582×969 □□-S-45MG R/L ¥41,000	300×582×969 □□-S-30MS ¥44,000	600×430×969 □□-S-60KM ¥40,000	600×430×969 □□-S-60KMG ¥47,000	450×430×969 □□-S-45KM R/L ¥36,000	450×430×969 □□-S-45KMG R/L ¥40,000		
下台	600×582×831 □□-S-60BD ¥40,500	600×582×831 □□-S-60BD ¥40,500	600×582×831 □□-S-60BD ¥40,500	450×582×831 □□-S-45BS ¥43,000	450×582×831 □□-S-45BS ¥43,000	300×582×831 □□-S-30BS ¥29,400	600×430×831 □□-S-60KD ¥38,500	600×430×831 □□-S-60KD ¥38,500	450×430×831 □□-S-45KD R/L ¥22,500	450×430×831 □□-S-45KD R/L ¥22,500	600×450×1800 □□-S-60TDW ¥109,000	1350×450×860 □□-S-135KW ¥120,000

ウォールキャビネット(吊戸棚)

CW・CL CB・CF

※□□の中には商品記号が入ります。

 吊戸棚 □□-165T ¥46,800 1650×367×500	 □□-150T ¥39,800 1500×367×500	 □□-120T ¥34,800 1200×367×500	 □□-90T ¥28,500 900×367×500	 □□-60T ¥23,000 600×367×500	 □□-35T ¥15,500 350×367×500	 □□-30T・R(L) ¥14,500 300×367×500	 □□-15T・R(L) ¥12,500 150×367×500
 セミロング吊戸棚 □□-120TM ¥39,800 1200×367×633	 □□-90TM ¥31,800 900×367×633	 □□-60TM ¥25,500 600×367×633	 □□-45TM・R(L) ¥18,800 450×367×633	 □□-30TM・R(L) ¥15,500 300×367×633	 □□-15TM・R(L) ¥13,500 150×367×633		
 隅吊戸棚 □□-75TC ¥37,000 750×750×500	 セミロング隅吊戸棚 □□-75TCM ¥42,000 750×750×633	 中棚ガラス吊戸棚 □□-60TCG ¥35,500 900×272×400	 □□-60TCG ¥23,000 600×272×400	 高面ガラス吊戸棚 □□-135TWMG ¥118,000 1350×416×700	 ロングガラス吊戸棚 □□-160TLG ¥43,000 600×360×900		
 上台 600×582×633 □□-IS-60TMU ¥35,000	 450×582×633 □□-IS-45TMU ¥28,000			 600×450×633 □□-IS-60TMUW ¥23,000			
 下台 600×582×1700 □□-IS-60TDG ¥97,000	 450×582×1700 □□-IS-45TDG ¥77,000			 600×450×1700 □□-IS-60TDW ¥115,000	 1350×450×650 □□-IS-135KW ¥125,000		

ワーキング カウンター



ホワイト・砂目(ポストフォームカウンター)、木目(木製カウンター)

開口 奥行	900	1350	1500	1800	2100	2400	2700
450 ホワイト	¥21,000	¥32,000	¥33,500	¥36,000	¥43,000	¥49,000	¥53,000
600 ホワイト	¥22,000	¥33,000	¥34,500	¥37,000	¥47,000	¥53,000	¥57,000
450木目	¥33,000	¥52,000	¥58,000	¥70,000	¥82,000	¥94,000	¥106,000
600木目	¥38,000	¥57,000	¥63,000	¥75,000	¥87,000	¥99,000	¥111,000

※木目タイプ(WO・DO・BO)については受注生産です。※人工大理石カウンターについては別途ご相談下さい。

ベース キャビネット



※左右開きがあります。
※□□の中には商品記号が入ります。

	奥行	開口300	開口450
RO RA	450 ^{mm}	□□-IS-30KDI ¥54,000	□□-IS-45KDI ¥62,000
RD RG	600 ^{mm}	□□-IS-30BDI ¥58,900	□□-IS-45BDI ¥65,000
RB	600 ^{mm}	□□-IS-30KDI ¥44,000	□□-IS-45KDI ¥48,000
WO	450 ^{mm}	□□-IS-30BDI ¥47,500	□□-IS-45BDI ¥49,500
DO	600 ^{mm}	□□-IS-30KDI ¥36,000	□□-IS-45KDI ¥39,000
BO	600 ^{mm}	□□-IS-30BDI ¥39,500	□□-IS-45BDI ¥41,500
ESW	450 ^{mm}	□□-IS-30KDI ¥30,000	□□-IS-45KDI ¥33,000
EPP	600 ^{mm}	□□-IS-30BDI ¥33,000	□□-IS-45BDI ¥35,400
MGR	450 ^{mm}	□□-IS-30KDI ¥30,000	□□-IS-45KDI ¥33,000
MGM	600 ^{mm}	□□-IS-30BDI ¥33,000	□□-IS-45BDI ¥35,400
MGW	450 ^{mm}	□□-IS-30KDI ¥25,000	□□-IS-45KDI ¥27,500
MGC	600 ^{mm}	□□-IS-30BDI ¥27,500	□□-IS-45BDI ¥29,500
MGE	450 ^{mm}	□□-IS-30KDI ¥19,000	□□-IS-45KDI ¥22,500
FW	600 ^{mm}	□□-IS-30BDI ¥21,500	□□-IS-45BDI ¥24,000
BS			
BH			
JW			
BM			
BN			

中間ガラス棚

吊戸棚	種付ガラス棚300(450)×360×960
中間ガラス棚	RO・RA-30GL ¥53,900 DO・WO-30GL ¥37,400 ESW・EPP-30GL ¥31,600 MGR・MGW-30GL ¥31,000 HO・SG-30GL ¥29,800 FW・JW-30GL ¥28,300
ワーキングカウンター	RO・RA-45GL ¥66,000 DO・WO-45GL ¥46,200 ESW・EPP-45GL ¥39,800 MGR・MGW-45GL ¥38,900 HO・SG-45GL ¥37,700 FW・JW-45GL ¥36,200
ベースキャビネット(L)	
ベースキャビネット(R)	

飾り幕板



D-240 2400×16×100	
RA・RB・RG	¥23,000
RO・WO・DO・BO	¥9,300
ESW・EPP	¥6,300
HO・MG	¥5,200
SA・SR・MGG・MGM	
FW・EW・JW	¥5,200
BS・BH・BN・BM	¥5,200
CW・CL・CB・CF	¥5,200

マルチ収納庫 セットプラン R(L)

300(450)×582×2300



下台仕様	標準タイプ	
	300 ^{mm}	450 ^{mm}
RO RA RG RB	¥139,800	¥227,900
WO DO	¥109,500	¥187,500
ESW	¥91,500	¥161,000
MG	¥85,600	¥154,200
HO	¥79,000	¥146,900
FW・JW	¥70,400	¥130,400



下台仕様	引出しタイプ	
	300 ^{mm}	450 ^{mm}
RO RA RG RB	¥156,900	¥240,500
WO DO	¥124,500	¥198,000
ESW	¥106,000	¥172,500
MG	¥97,600	¥163,800
HO	¥89,000	¥154,900
FW・JW	¥78,500	¥138,000




下台仕様	スライドバスケットタイプ	
	300 ^{mm}	450 ^{mm}
RO RA RG RB	¥157,400	¥249,200
WO DO	¥125,500	¥204,500
ESW	¥107,500	¥182,000
MG	¥102,600	¥177,000
HO	¥96,500	¥172,400
FW・JW	¥86,400	¥157,000

エンドパネル

	ロングウォールキャビネット用 20×364×900	
	E-TL・RA(RG)(RB)	¥29,000
	E-TL・RO(WO)(DO)(BO)	¥19,000
	E-TL・ESW(EPP)	¥15,000
	E-TL・HO(MG)	¥8,000
ウォールキャビネット用	E-TL・FW(EW)(JW)	
	・BS(BH)(BM)(BN)	¥8,000
	E-TL・CW(CL)(CB)(CF)	¥8,000
ミドルウォールキャビネット用 20×364×700	E-TM・RA(RG)(RB)	¥26,000
	E-TM・RO(WO)(DO)(BO)	¥14,000
	E-TM・ESW(EPP)	¥11,000
	E-TM・HO(MG)	¥6,000
	E-TM・FW(EW)(JW)	
	・BS(BH)(BM)(BN)	¥6,000
	E-TM・CW(CL)(CB)(CF)	¥6,000

	ショートウォールキャビネット用 20×364×500	
	E-T・RA(RG)(RB)	¥22,000
	E-T・RO(WO)(DO)(BO)	¥9,000
	E-T・ESW(EPP)	¥6,000
	E-T・HO(MG)	¥4,500
ウォールキャビネット用	E-T・FW(EW)(JW)	
	・BS(BH)(BM)(BN)	¥4,500
	E-T・CW(CL)(CB)(CF)	¥4,500
ベースキャビネット用 20×600×900	E-B・RA(RG)(RB)	¥43,000
	E-B・RO(WO)(DO)(BO)	¥29,000
	E-B・ESW(EPP)	¥17,000
	E-B・HO(MG)	¥15,000
	E-B・FW(EW)(JW)	
	・BS(BH)(BM)(BN)	¥15,000
	E-B・CW(CL)(CB)(CF)	¥15,000

	収納庫用 20×690×2300		
	E-R・RA(RG)(RB)	¥84,000	
	E-R・RO(WO)(DO)(BO)	¥41,000	
	E-R・ESW(EPP)	¥27,500	
	E-R・HO(MG)	¥24,000	
	E-R・FW(EW)(JW)		
	・BS(BH)(BM)(BN)	¥24,000	
	E-R・CW(CL)(CB)(CF)	¥19,000	
	ベースキャビネット用 20×690×2300	E-R・RA(RG)(RB)	¥109,000
		E-R・RO(WO)(DO)(BO)	¥53,300
E-R・ESW(EPP)		¥35,800	
E-R・HO(MG)		¥32,000	
E-R・FW(EW)(JW)			
・BS(BH)(BM)(BN)		¥32,000	
E-R・CW(CL)(CB)(CF)		¥28,000	

ビルトインワゴン(450mm)

ROS・RAS・RGS・RBS-45BW	¥89,000
WOS・DOS・BOS-45BW	¥72,000
ESWS・EPPS-45BW	¥67,000
MGR・MGW-45BW	¥66,000
HOS-45BW	¥65,000
FWS・EWS・JWS-45BW	¥63,000

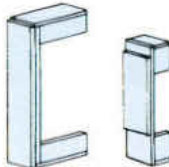


スペーサー



SP-831 ¥1,600

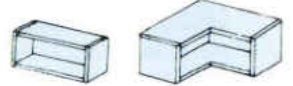
フィルラー



ベースキャビネット用
F-B
150×143×831
¥6,500

ショートウォールキャビネット用	
F-WS 150×360×500	¥5,500
ミディアムウォールキャビネット用	
F-WM 150×360×700	¥7,500
ロングウォールキャビネット用	
F-WL 150×360×900	¥8,000

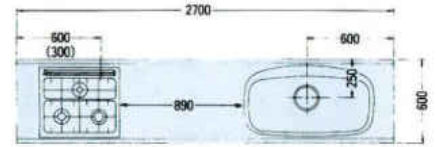
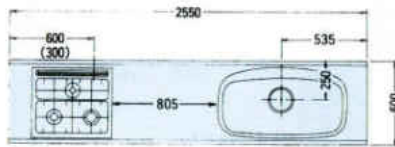
オープンキャビネット用



S-W30SO 300×244×200	¥6,800
S-W45SO 450×244×200	¥8,000
S-W60SO 600×244×200	¥9,300
S-W60SOC 600×600×200	¥14,000

施工用寸法図

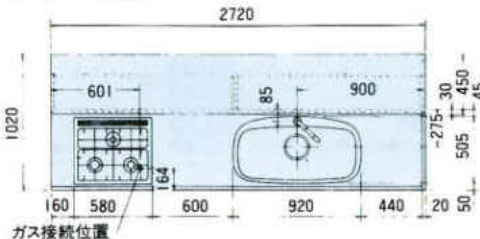
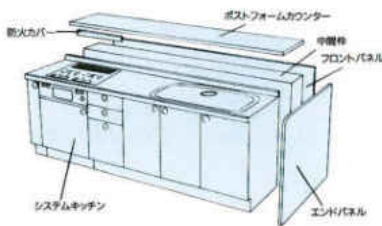
Bタイプ



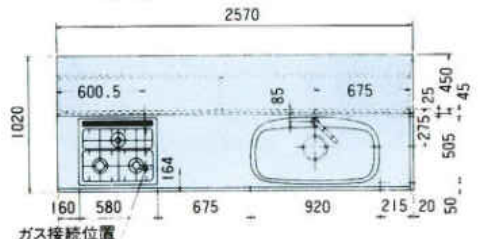
※ () 中寸法は左(L)仕様を示す。

パーティキッチン

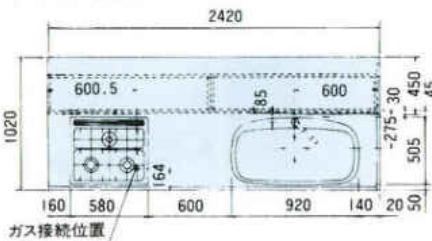
パーティキッチンカウンターユニットの内訳 PC-270J



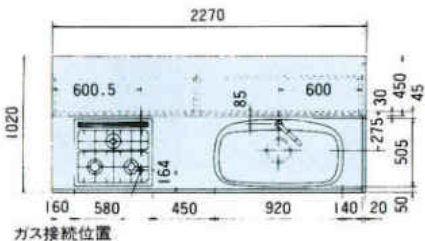
PC-255J



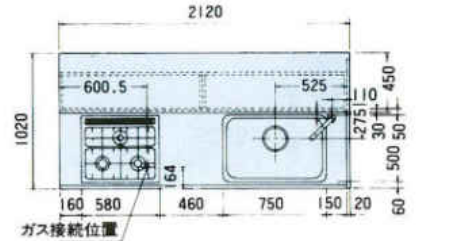
PC-240J



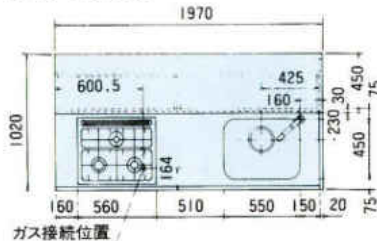
PC-225J



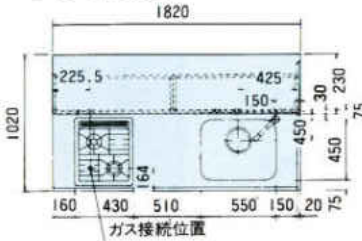
PC-210S



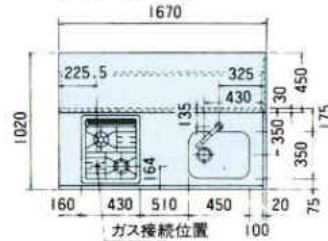
PC-195S



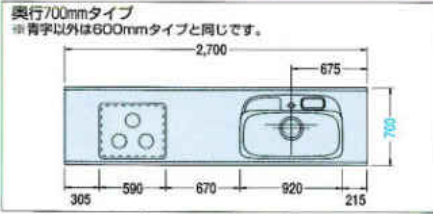
PC-180S



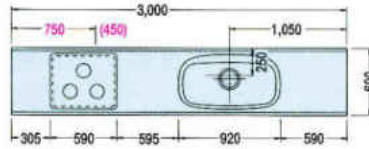
PC-165S



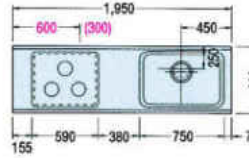
1950~3600mm



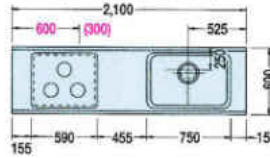
3000 (ジャンボシンク) R



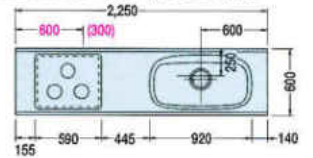
1950 (シングルシンク) R



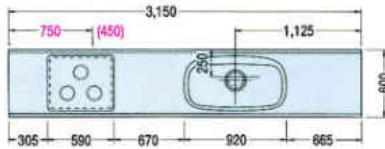
2100 (シングルシンク) R



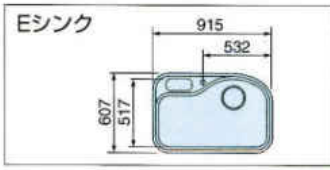
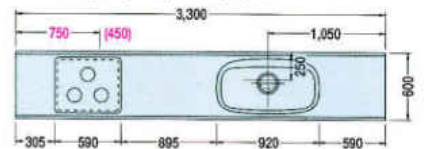
2250 (ジャンボシンク) R



3150 (ジャンボシンク) R



3300 (ジャンボシンク) R



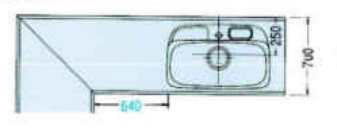
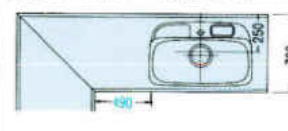
1950mm

2100mm

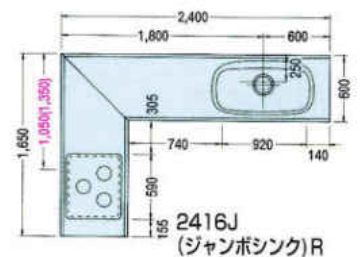
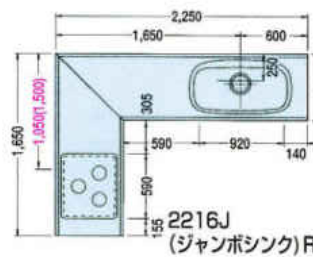
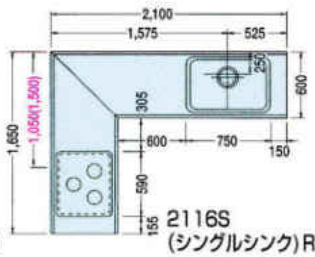
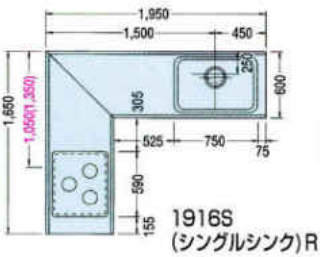
2250mm

2400mm

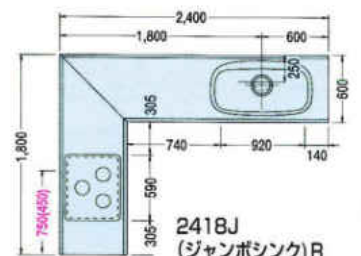
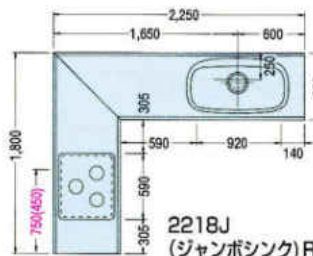
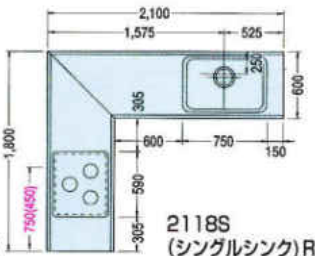
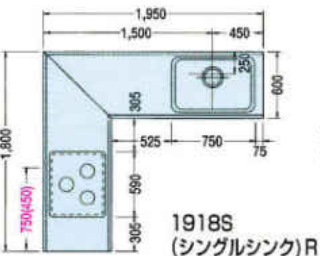
奥行700mmタイプ ※青字以外は600mmタイプと同じです。



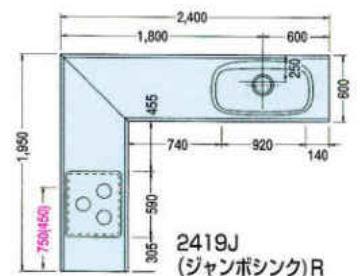
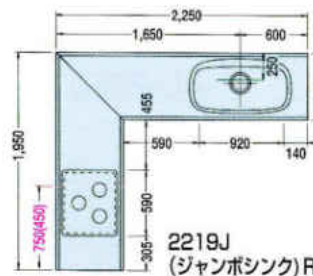
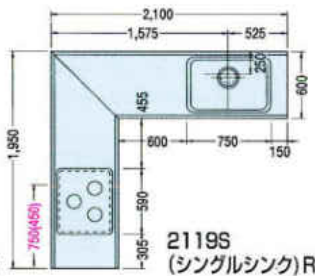
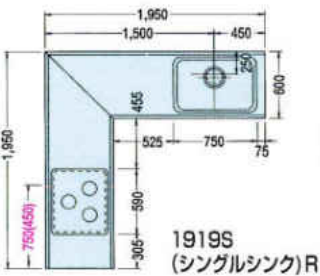
1650mm



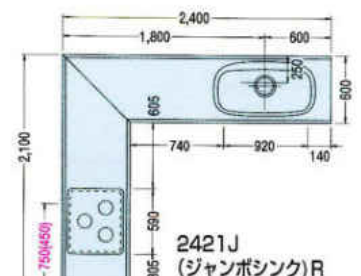
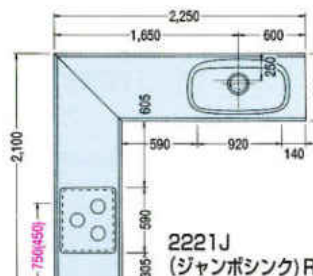
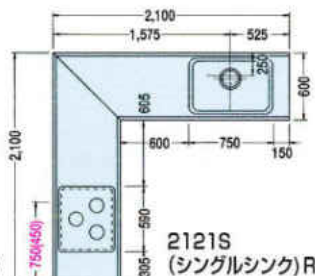
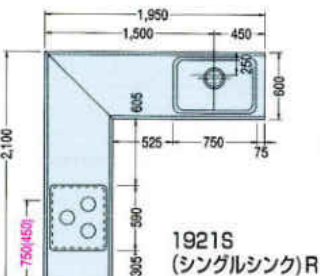
1800mm



1950mm

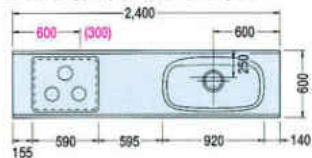


2100mm

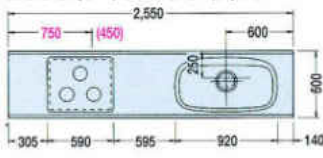


1950~3600mm

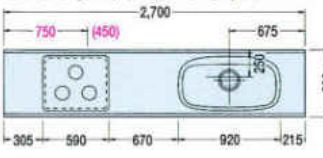
2400 (ジャンボシンク) R



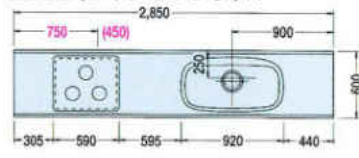
2550 (ジャンボシンク) R



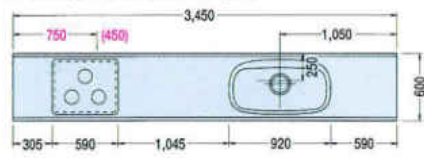
2700 (ジャンボシンク) R



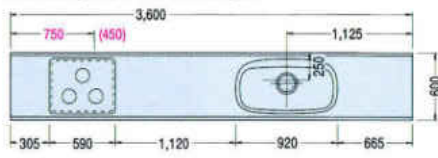
2850 (ジャンボシンク) R



3450 (ジャンボシンク) R



3600 (ジャンボシンク) R



※赤数字はガス配管位置法を示す。
 ※ () 内寸法はL仕様を示す。
 ※上記図面は木製システムの図面です。ホーローシステムの場合排水孔位置が多少ズレます。
 ※水槽から蛇口を立上げる場合、床 (FL) から450mmのところ壁配管してください。

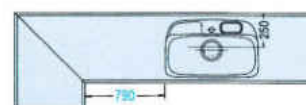
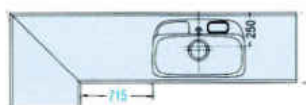
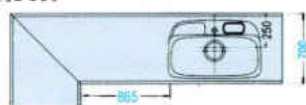
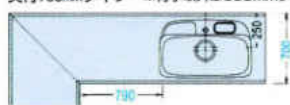
2550mm

2700mm

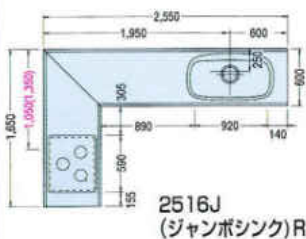
2850mm

3000mm

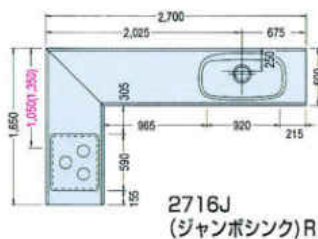
奥行700mmタイプ ※青字以外は600mmタイプと同じです。



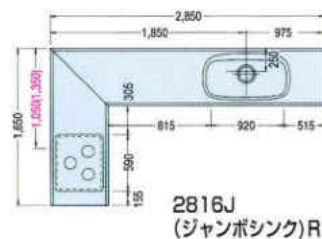
1650mm



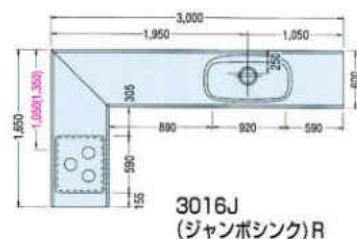
2516J (ジャンボシンク) R



2716J (ジャンボシンク) R

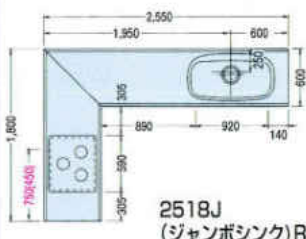


2816J (ジャンボシンク) R

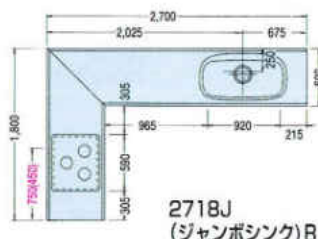


3016J (ジャンボシンク) R

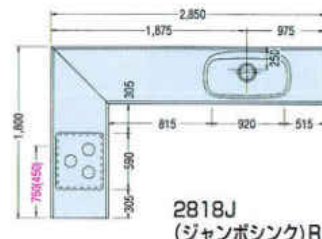
1800mm



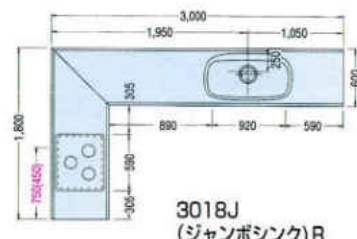
2518J (ジャンボシンク) R



2718J (ジャンボシンク) R

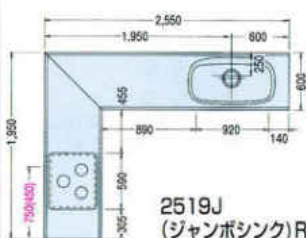


2818J (ジャンボシンク) R

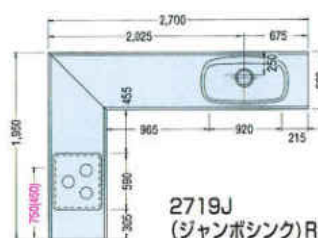


3018J (ジャンボシンク) R

1950mm



2519J (ジャンボシンク) R



2719J (ジャンボシンク) R

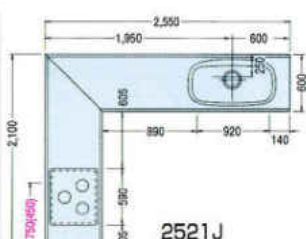


2819J (ジャンボシンク) R

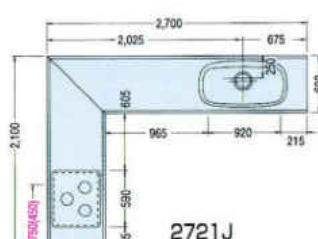


3019J (ジャンボシンク) R

2100mm



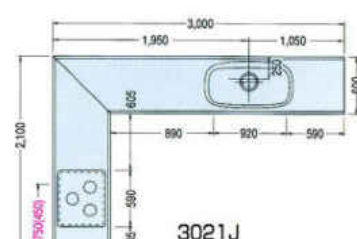
2521J (ジャンボシンク) R



2721J (ジャンボシンク) R



2821J (ジャンボシンク) R



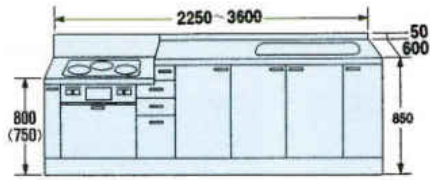
3021J (ジャンボシンク) R

※赤数字はガス配管位置法を示す。
 ※ () 内寸法はL仕様を示す。
 ※上記図面は木製システムの図面です。ホーローシステムの場合排水孔位置が多少ズレます。
 ※水槽から蛇口を立上げる場合、床 (FL) から450mmのところ壁配管してください。

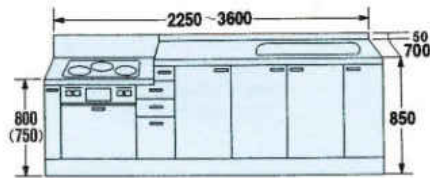
SYSTEM KITCHEN

施工用寸法図/ガス段落タイプ

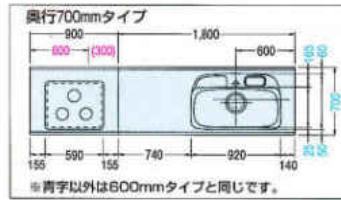
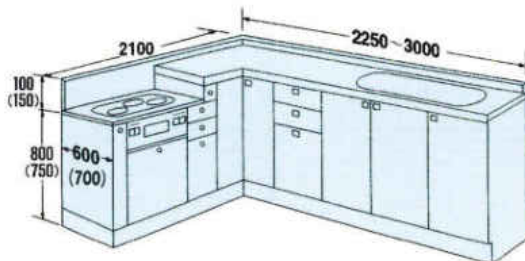
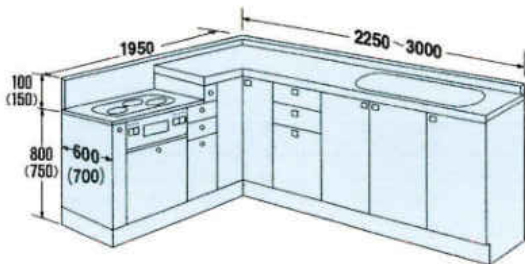
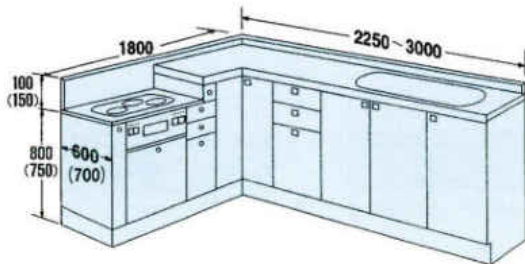
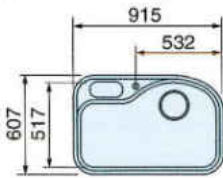
システムキッチン



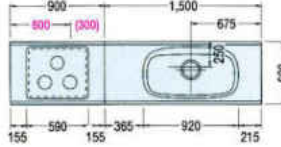
奥行700mmタイプ



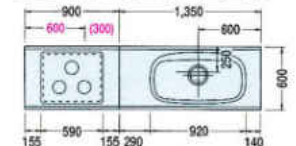
Eシンク



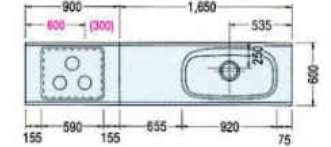
2400 (ジャンボシンク) R



2250 (ジャンボシンク) R



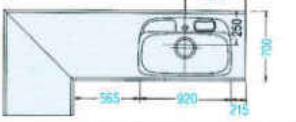
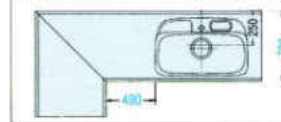
2550 (ジャンボシンク) R



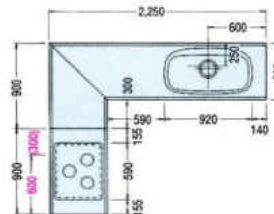
2250mm

2400mm

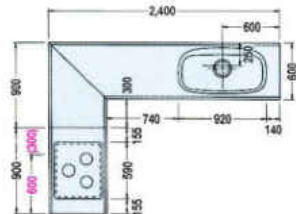
奥行700mmタイプ ※青字以外は600mmタイプと同じです。



1800mm

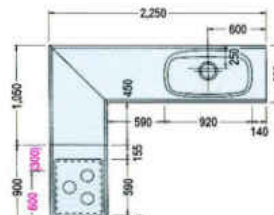


2218J (ジャンボシンク) R

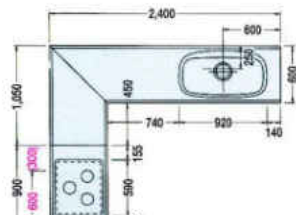


2418J (ジャンボシンク) R

1950mm

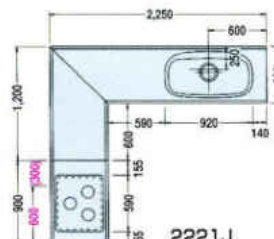


2219J (ジャンボシンク) R

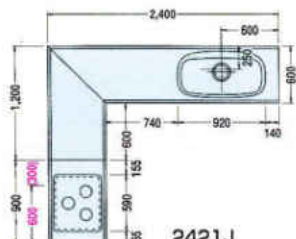


2419J (ジャンボシンク) R

2100mm



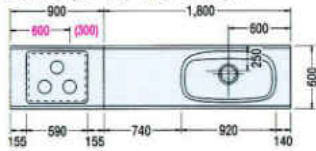
2221J (ジャンボシンク) R



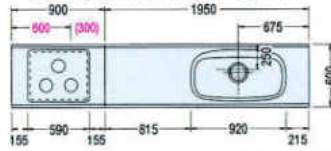
2421J (ジャンボシンク) R

2250~3600mm

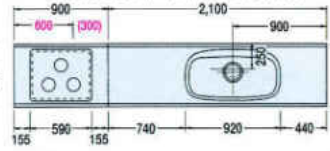
2700 (ジャンボシンク) R



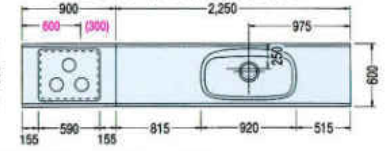
2850 (ジャンボシンク) R



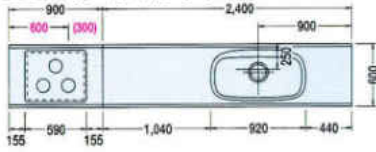
3000 (ジャンボシンク) R



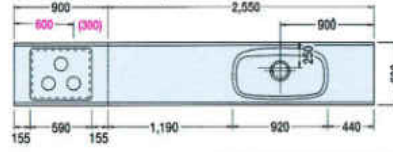
3150 (ジャンボシンク) R



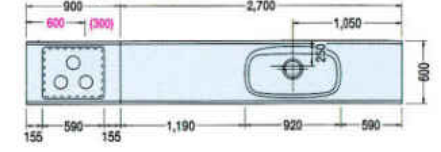
3300 (ジャンボシンク) R



3450 (ジャンボシンク) R



3600 (ジャンボシンク) R



※上記図面は木製システムの図面です。

※水槽から蛇口を立上げる場合、床 (FL) から450mmのところに壁配管してください。

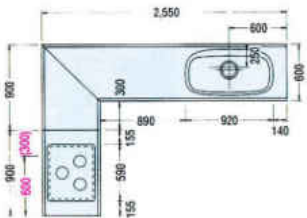
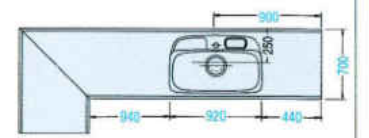
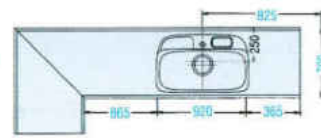
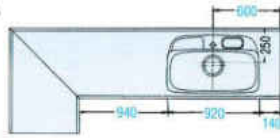
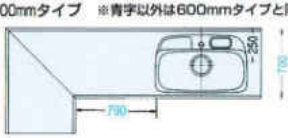
2550mm

2700mm

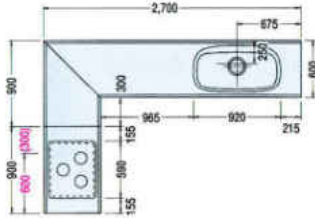
2850mm

3000mm

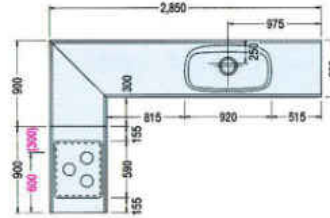
奥行700mmタイプ ※青字以外は600mmタイプと同じです。



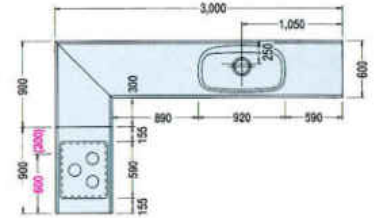
2518J
(ジャンボシンク) R



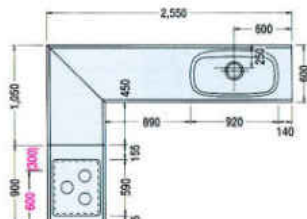
2718J
(ジャンボシンク) R



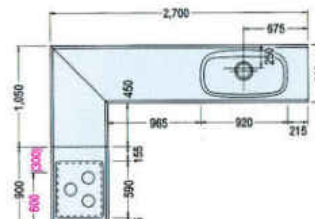
2818J
(ジャンボシンク) R



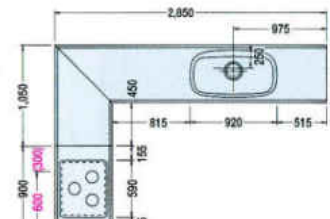
3018J
(ジャンボシンク) R



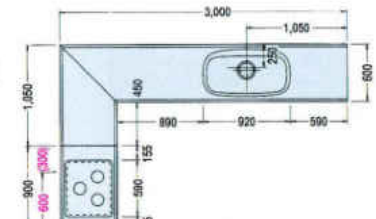
2519J
(ジャンボシンク) R



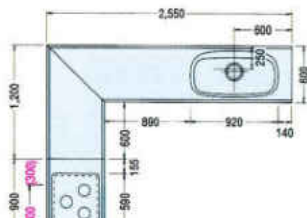
2719J
(ジャンボシンク) R



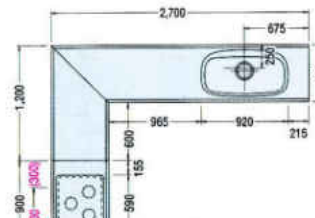
2819J
(ジャンボシンク) R



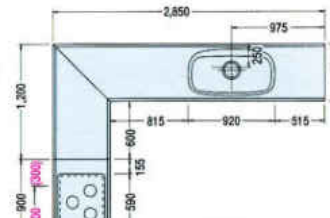
3019J
(ジャンボシンク) R



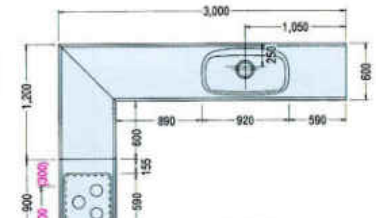
2521J
(ジャンボシンク) R



2721J
(ジャンボシンク) R



2821J
(ジャンボシンク) R

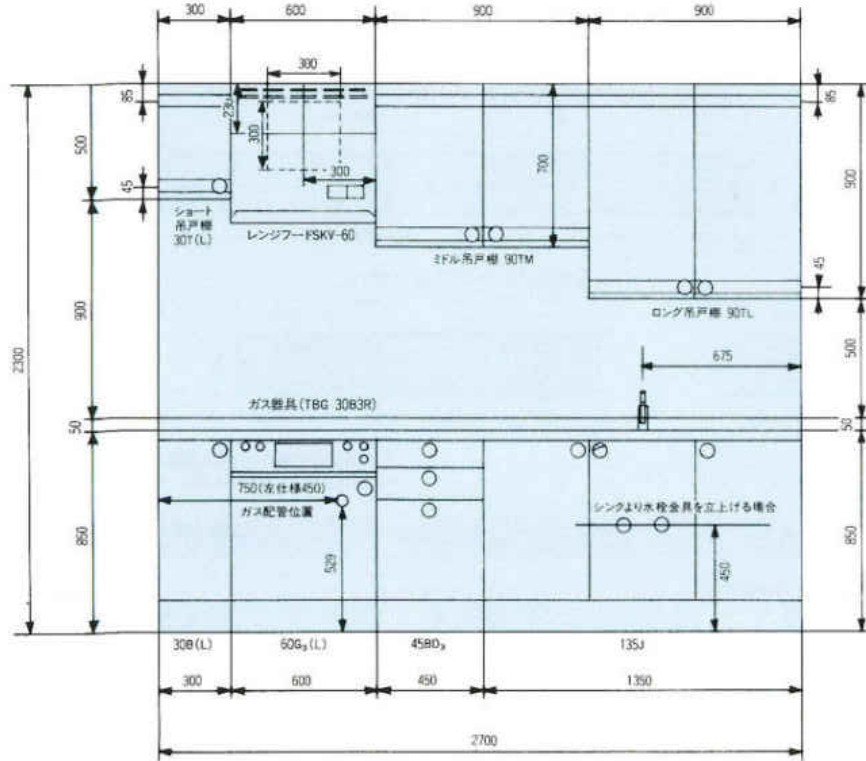


3021J
(ジャンボシンク) R

※上記図面は木製システムの図面です。

※水槽から蛇口を立上げる場合、床 (FL) から450mmのところに壁配管してください。

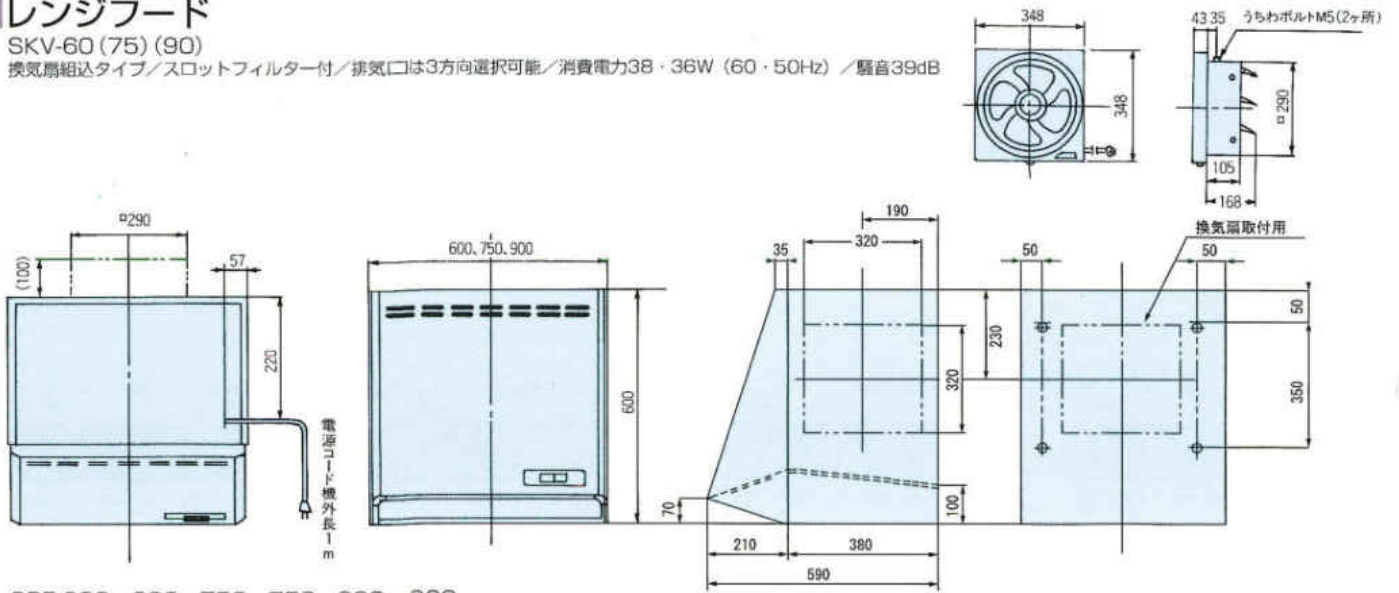
■システムキッチン 2700mmセット例 (右仕様)



■レンジフード

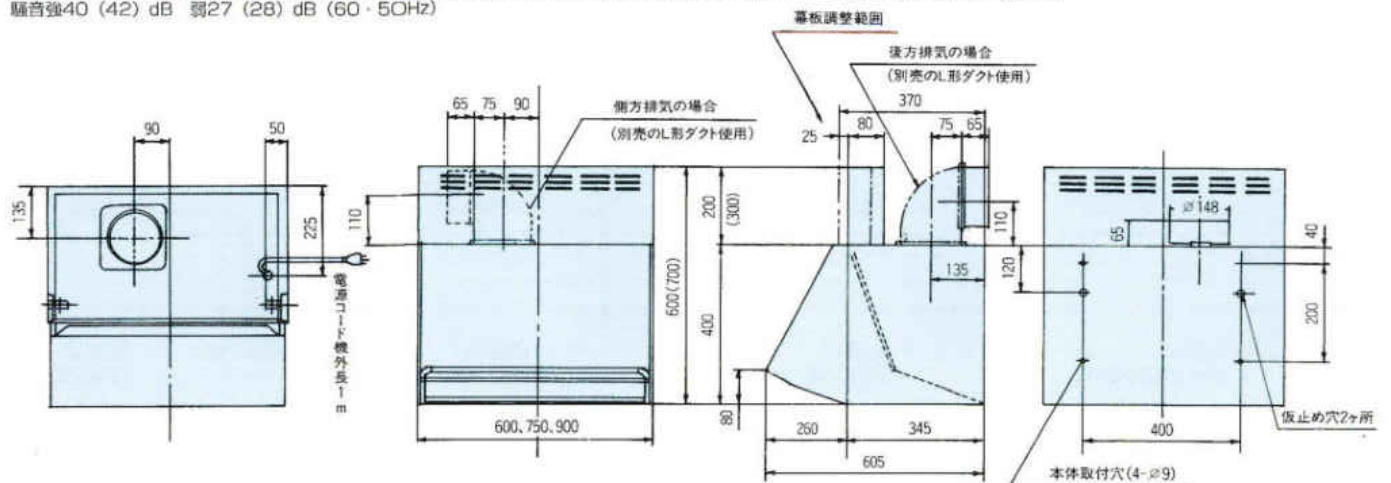
SKV-60 (75) (90)

換気扇組込タイプ/スロットフィルター付/排気口は3方向選択可能/消費電力38・36W (60・50Hz) /騒音39dB



SBF-602・603・752・753・902・903

シロココファンタイプ/スロットフィルター付/排気口は4方向選択可能/照明付/消費電力 強111・101W (60・50Hz) 弱45W
騒音強40 (42) dB 弱27 (28) dB (60・50Hz)



ガスレンジ

CB3R(EB3R)

連続放電式点火/立消え安全装置付

電源100V

消費電力 85W(TBR-312CA4S)

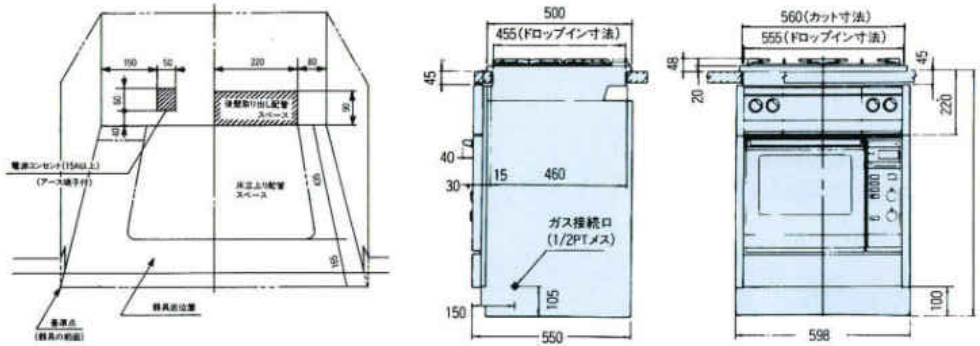
1200W(TBR-312EA4S)

ガス消費量(kW)

コンロ:右2.67 左4.77 後1.31

グリル:2.27

オープン:6.16(13A)



グリル付クックトップ

30B3R

連続放電式点火/立消え安全装置付

ガス消費量(kW)

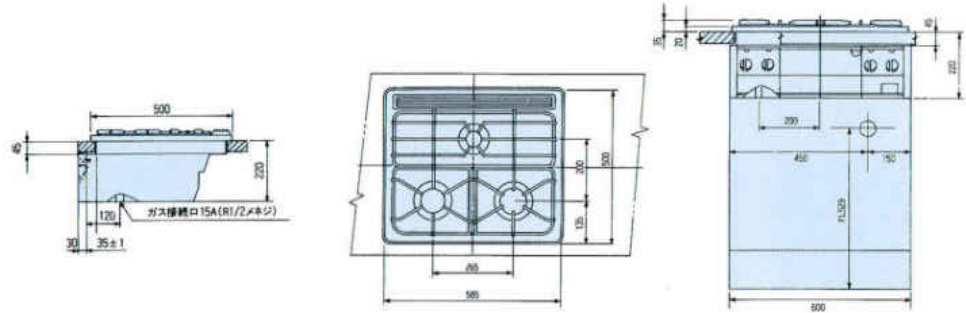
右2.67 左4.77 後1.31

グリル:2.27(13A)

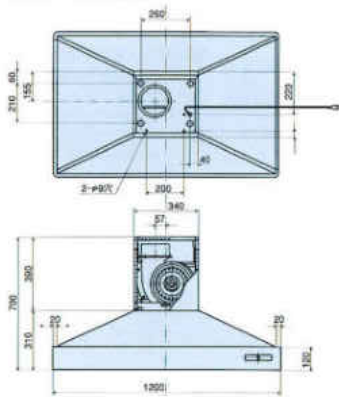
ガス配管工事

●ガス接続は金属可とう管又は、金属管接続をしてください。

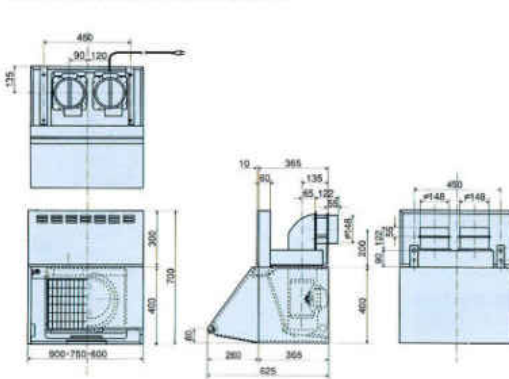
●接続工事については、ガス供給事業者の指定する工事店にご依頼ください。



HDR-1251S



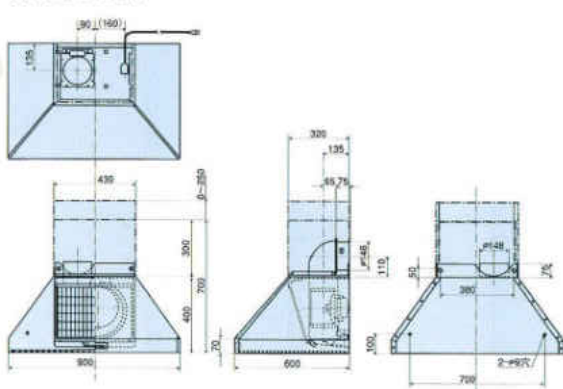
DUM-3A-601/751/901V



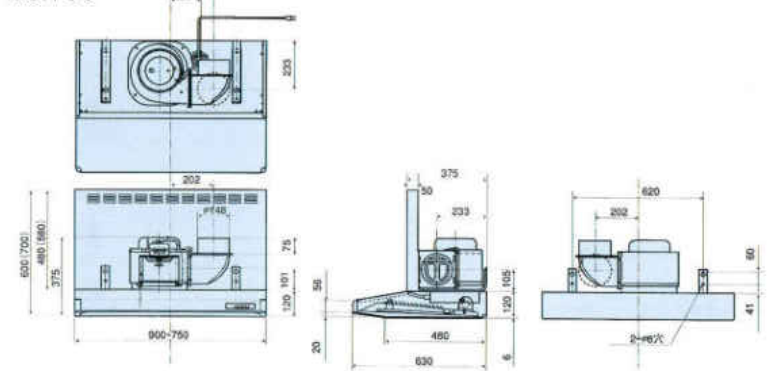
FH-602



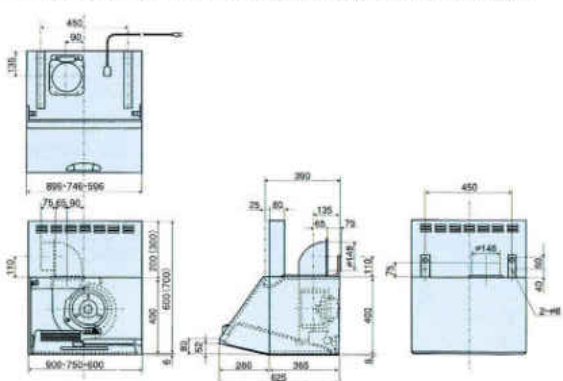
TPR-3S-901



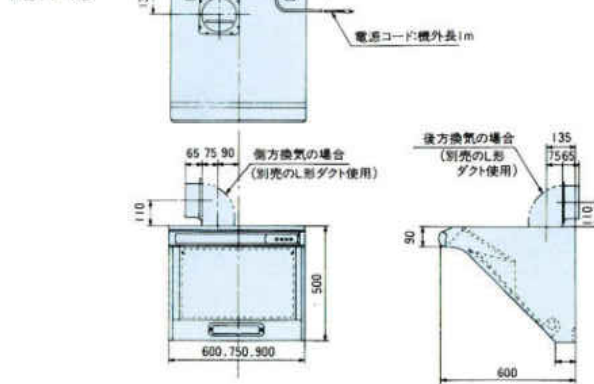
SSR-3S



FCR-3S-602/752/902 (602H300/752H300/902H300)

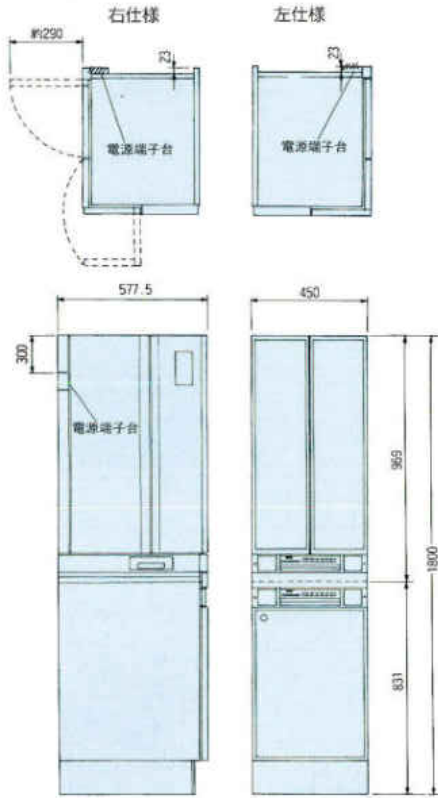


FDR-4C



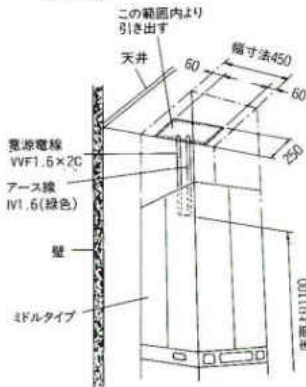
大型食器乾燥機

N-451MVD・N-451BVD



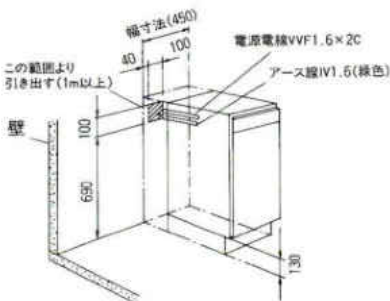
N-451MVD (ミドル)

※ミドルの扉開閉面積への吊戸棚設置の際は開口300mm床より1800mmのスペースを確保してください。



●大型食器乾燥機ミドルタイプは420/415W(AC100V・50/60Hz)です。突入時(スイッチを入れた直後)約9アンペア流れますので電気容量にご配慮ください。

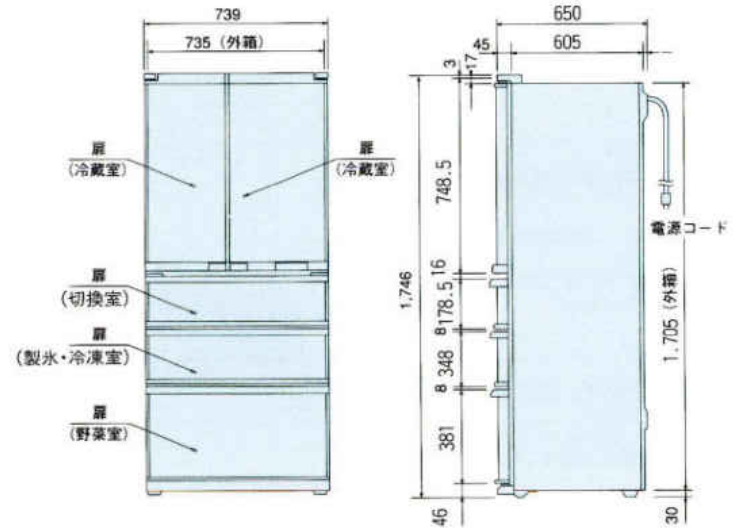
N-451BVD (フロアー)



●大型食器乾燥機フロアタイプの定格消費電力は305W(AC100V・50/60Hz)です。突入時(スイッチを入れた直後)約7アンペア流れますので電気容量にご配慮ください。

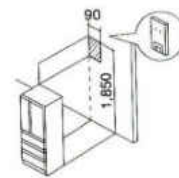
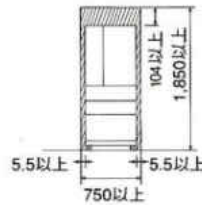
冷蔵庫

NR-E48APX 有効内容量 480ℓ



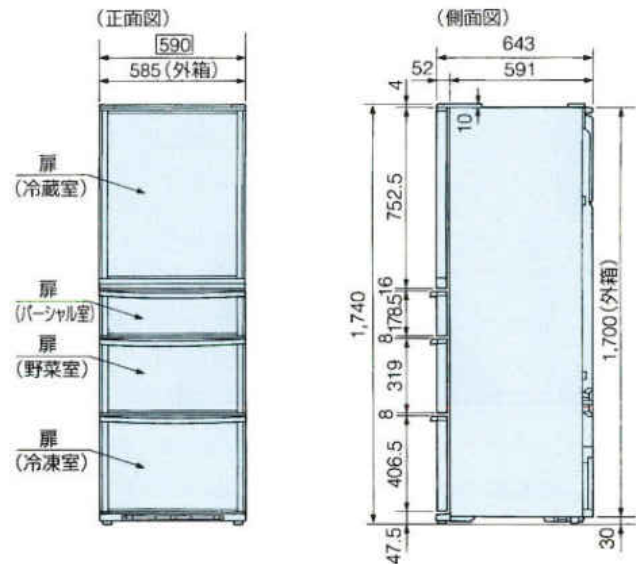
冷蔵庫の設置スペースを確認してください。幅750mm以上×奥行600mm以上×高さ1850mm以上必ず確保してください。

●冷蔵庫には放熱のための空間が必要です。(斜線部分)放熱スペースが不十分ですと、冷却性能が悪くなったり、場合によっては故障の原因になります。



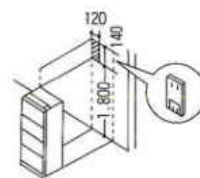
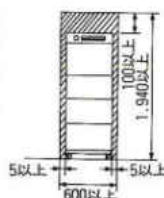
●電源コンセントの位置は、奥の壁の斜線部に設けこれに電源電線、アース線(別売)を接続してください。
●アース端子埋込み型コンセントをご使用ください。

NR-D36VPX 有効内容量 355ℓ
NR-DL36VPX 製品重量 77kg



冷蔵庫の設置スペースを確認してください。幅600mm以上×奥行600mm以上×高さ1940mm以上必ず確保してください。

●冷蔵庫には放熱のための空間が必要です。(斜線部分)放熱スペースが不十分ですと、冷却性能が悪くなったり、場合によっては故障の原因になります。

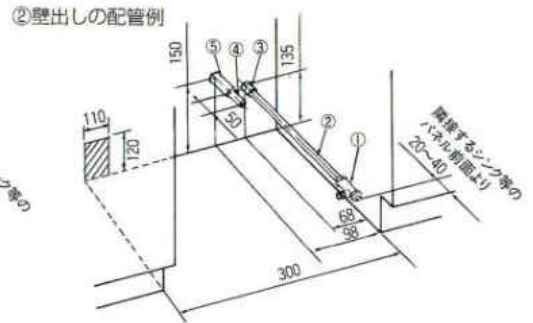
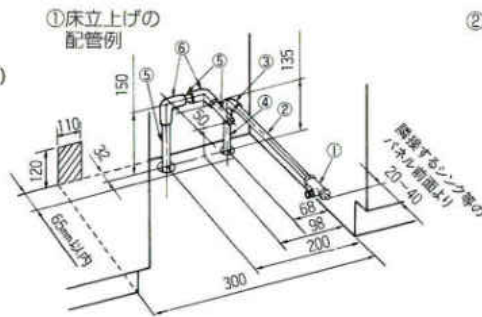


●電源コンセントの位置は、奥の壁の斜線部に設けこれに電源電線、アース線(別売)を接続してください。
●アース端子埋込み型コンセントをご使用ください。

■ビルトイン食器洗い乾燥機

NP-3000BP-0

単相100V
消費電力量大 1213/1210W (60/50Hz)
標準総使用水量 約23ℓ
※斜線内にアース
ターミナル付埋
込みコンセント
(125V・15A)
を設置してくだ
さい。

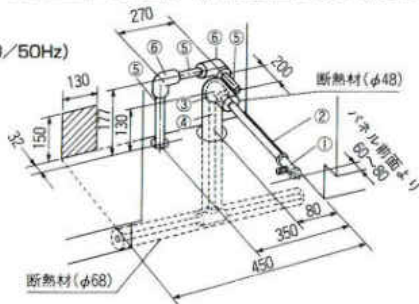


給水 (給湯の場合は耐熱配管) 排水 (耐熱塩ビ使用のこと)
 ①ドライバー用アングル型止水栓 ⑤HT20相当品
 ②硬質塩化ビニルライニング銅管 ⑥エルボ
 ③PS1/2エルボ ④HT20相当品
 ④硬質塩化ビニルライニング銅管相当品 ⑤ソケット

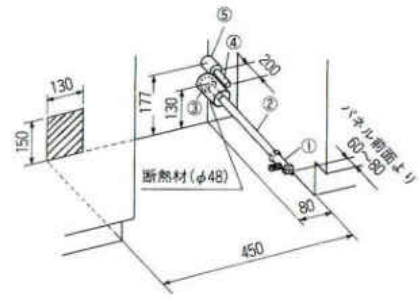
BP-450B
NP-5700BW

単相100V
消費電力量大 1230/1201W (60/50Hz)
標準総使用水量 約18ℓ
※斜線内にアース
ターミナル付埋
込みコンセント
(125V・15A)
を設置してくだ
さい。

①床立上げの配管例 (排水管を上にしてください)



②壁出しの配管例 (排水管を上にしてください)

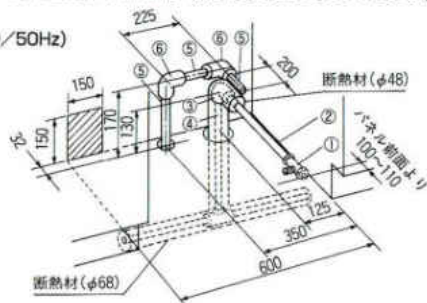


給水 (給湯の場合は耐熱配管) 排水 (耐熱塩ビ使用のこと)
 ①ドライバー用アングル型止水栓 ⑤HT20相当品
 ②硬質塩化ビニルライニング銅管相当品 (フレキシブルホースでも使用できます。) ⑥エルボ
 ③Fic1/2エルボ ④HT20相当品
 ④硬質塩化ビニルライニング銅管相当品 (断熱材巻付けφ48) ⑤ソケット

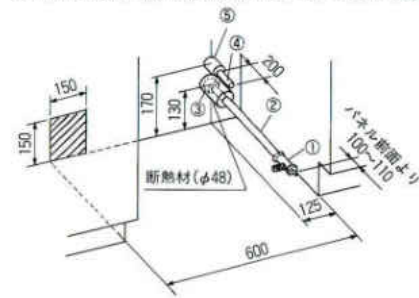
NP-9200BP-0

単相100V
消費電力量大 1240/1250W (60/50Hz)
標準総使用水量 約29ℓ
※斜線内にアース
ターミナル付埋
込みコンセント
(125V・15A)
を設置してくだ
さい。

①床立上げの配管例 (排水管を上にしてください)



②壁出しの配管例 (排水管を上にしてください)

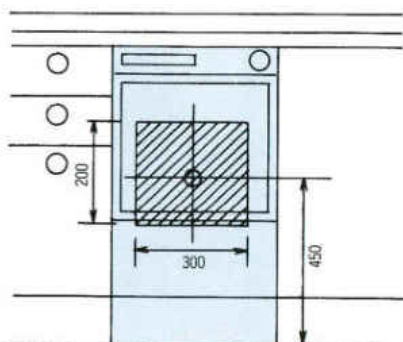


給水 (給湯の場合は耐熱配管) 排水 (耐熱塩ビ使用のこと)
 ①ドライバー用アングル型止水栓 ⑤HT20相当品
 ②硬質塩化ビニルライニング銅管相当品 (フレキシブルホースでも使用できます。) ⑥エルボ
 ③Fic1/2エルボ ④HT20相当品
 ④硬質塩化ビニルライニング銅管相当品 (断熱材巻付けφ48) ⑤ソケット

■ビルトイン食器乾燥機

NSD-454BD

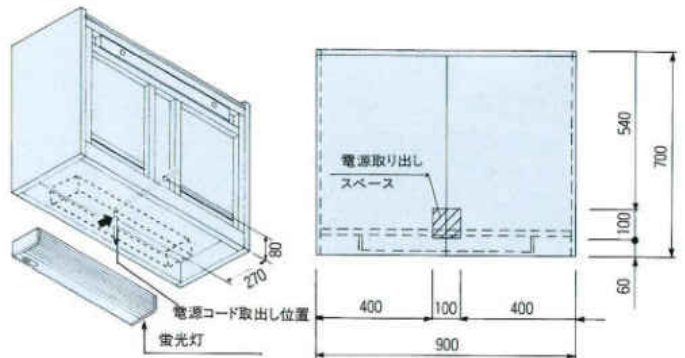
単相 100V/消費電力230W 標準食器量5~6人分



※斜線内に端子付コンセントを設置してください。

■蛍光灯付吊戸棚 90TMF

照明器具 20W



炊飯器台付キャビネット (45BDS、45KDS)

ビルトイン食器乾燥機と同様の上図斜線内に電源コード (壁より1m以上) を引き出してください。(キャビネット内にコンセントが付属されています。)