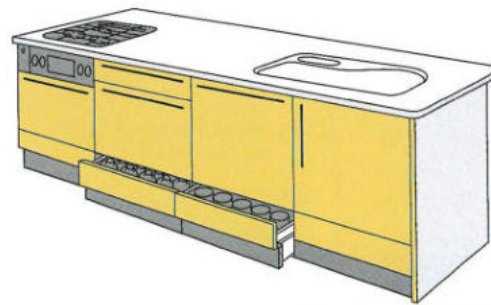


●ファミリーパーティーキッチン・プレステージ・プレミアムシリーズ/型



メタル&ウッドシリーズはダブルストッカーが標準仕様です。

ファミリーパーティーキッチン

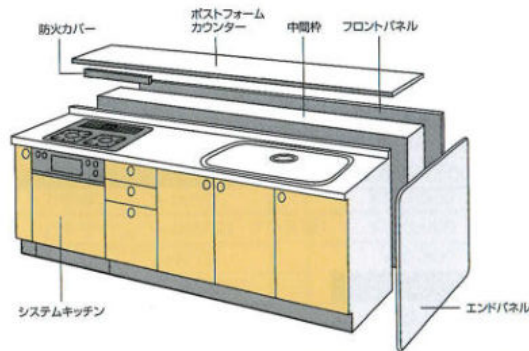


| | |
|---------|----------|
| RPシリーズ | +¥74,000 |
| DOシリーズ | +¥74,000 |
| M&Wシリーズ | +¥57,300 |
| EPシリーズ | +¥51,200 |

※人工大理石ワークトップ(ソリッドホワイト)

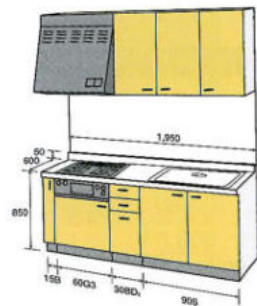
| 寸法 | 2300 | 2450 | 2600 | 2750 | 2900 | 3050 |
|----------------------|----------|----------|------------|------------|------------|------------|
| RPシリーズ アンダーストッカータイプ | ¥960,600 | ¥982,400 | ¥1,037,300 | ¥1,064,000 | ¥1,198,300 | ¥1,224,500 |
| RPシリーズ 標準タイプ | ¥883,200 | ¥903,500 | ¥965,100 | ¥988,900 | ¥1,006,900 | ¥1,035,800 |
| DOシリーズ アンダーストッカータイプ | ¥892,500 | ¥912,800 | ¥961,700 | ¥986,900 | ¥1,109,900 | ¥1,136,100 |
| DOシリーズ 標準タイプ | ¥822,700 | ¥841,500 | ¥896,700 | ¥919,000 | ¥934,200 | ¥961,100 |
| M&Wシリーズ アンダーストッカータイプ | ¥882,800 | ¥903,000 | ¥941,200 | ¥963,500 | ¥1,088,800 | ¥1,112,500 |
| M&Wシリーズ 標準タイプ | ¥781,400 | ¥798,200 | ¥845,300 | ¥862,800 | ¥873,100 | ¥896,800 |
| EPシリーズ アンダーストッカータイプ | ¥809,600 | ¥828,500 | ¥863,600 | ¥884,900 | ¥998,500 | ¥1,021,300 |
| EPシリーズ 標準タイプ | ¥737,000 | ¥752,900 | ¥795,900 | ¥812,800 | ¥824,100 | ¥846,900 |
| 石目柄差額 | +¥25,000 | +¥26,000 | +¥26,000 | +¥27,000 | +¥27,000 | +¥28,000 |

ニューパーティーキッチン



| 寸法 | 1950 | 2100 | 2250 | 2400 | 2550 | 2700 |
|--------|----------|----------|----------|----------|----------|----------|
| RPシリーズ | ¥702,500 | ¥721,800 | ¥739,700 | ¥767,800 | ¥846,600 | ¥868,100 |
| DOシリーズ | ¥649,600 | ¥667,400 | ¥683,800 | ¥708,100 | ¥779,400 | ¥799,400 |
| EPシリーズ | ¥565,000 | ¥578,700 | ¥592,200 | ¥615,900 | ¥676,200 | ¥690,800 |

I型 1950 標準タイプ



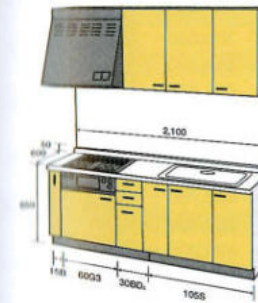
| △=S ステンレスワークトップ | 奥行600 | ガスレンジ組み込み差額 |
|-----------------|-----------|-------------|
| RPシリーズ セット価格 | ¥718,200 | +¥31,000 |
| RPシリーズ 下台価格 | ¥540,600 | |
| DOシリーズ セット価格 | ¥644,500 | +¥39,200 |
| DOシリーズ 下台価格 | ¥487,700 | |
| EPシリーズ セット価格 | ¥557,300 | +¥55,000 |
| EPシリーズ 下台価格 | ¥417,800 | |
| MGシリーズ セット価格 | ¥522,600 | +¥59,800 |
| MGシリーズ 下台価格 | ¥392,700 | |
| タイプSシリーズ セット価格 | ¥377,800 | +¥99,400 |
| タイプSシリーズ 下台価格 | ¥285,500 | |
| タイプKシリーズ セット価格 | ¥387,400 | +¥98,600 |
| タイプKシリーズ 下台価格 | ¥290,700 | |
| タイプEシリーズ セット価格 | ¥377,800 | +¥99,400 |
| タイプEシリーズ 下台価格 | ¥285,500 | |
| 人工大理石ワークトップ差額 | | |
| △=M ソリッドホワイト | +¥40,000 | |
| △=M グラニットシリーズ | +¥66,000 | |
| △=C コーリアンシェラ | +¥207,000 | |

■品番の見方



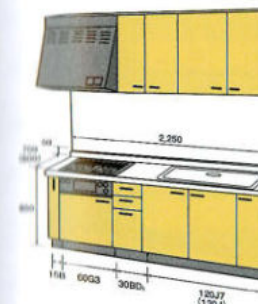
- RPシリーズ: RP:ロイヤルビアンブレッド, RPQ:ロイヤルビアングリーン, RPY:ロイヤルビアンイエロー, RPO:ロイヤルビアンオレンジ, RPB:ロイヤルビアンブルー
- DOシリーズ: W:ホワイトオーク, D:ダークオーク
- M&Wシリーズ: MTS:メタルシルバー, MTP:メタルピンク, MTG:メタルグリーン, MTB:メタルブルー, IWD:イタリアンウォールナット, IWN:イタリアンチェリー
- EPシリーズ: EPA:エクセルパールレッド, EPP:エクセルパールピンク, EPB:エクセルパールブルー, EPG:エクセルパールイエロー, EPC:エクセルパールグリーン, EPN:エクセルパールグレー, ESW:エクセルソフティウッド, ECW:エクセルチャーミーウッド
- MGシリーズ: MGR:ミラージュローズ, MGM:ミラージュメイプル
- タイプSシリーズ: SKG:グリーン, SKY:イエロー, SKP:ピンク, SKW:ホワイト, SKX:ブラック, KWM:ミディアムウッド, KWL:ライトウッド, EKP:ピンク, EKN:グレー, EKG:グリーン, EKY:イエロー

I型 2100 標準タイプ



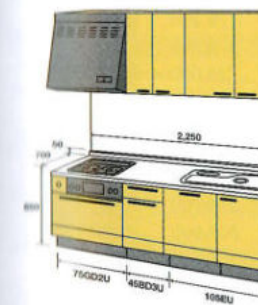
| △=S ステンレスワークトップ | 奥行600 | ガスレンジ組み込み差額 |
|-----------------|-----------|-------------|
| RPシリーズ セット価格 | ¥755,300 | +¥31,000 |
| RPシリーズ 下台価格 | ¥551,600 | |
| DOシリーズ セット価格 | ¥675,700 | +¥39,200 |
| DOシリーズ 下台価格 | ¥497,200 | |
| EPシリーズ セット価格 | ¥583,300 | +¥55,000 |
| EPシリーズ 下台価格 | ¥424,300 | |
| MGシリーズ セット価格 | ¥541,700 | +¥59,800 |
| MGシリーズ 下台価格 | ¥397,400 | |
| タイプSシリーズ セット価格 | ¥394,900 | +¥99,400 |
| タイプSシリーズ 下台価格 | ¥296,900 | |
| タイプKシリーズ セット価格 | ¥405,400 | +¥98,600 |
| タイプKシリーズ 下台価格 | ¥302,400 | |
| タイプEシリーズ セット価格 | ¥394,900 | +¥99,400 |
| タイプEシリーズ 下台価格 | ¥296,900 | |
| 人工大理石ワークトップ差額 | | |
| △=M ソリッドホワイト | +¥42,000 | |
| △=M グラニットシリーズ | +¥69,000 | |
| △=C コーリアンシェラ | +¥210,000 | |

I型 2250 標準タイプ



| △=S ステンレスワークトップ | 奥行600 | 奥行700 | ガスレンジ組み込み差額 |
|-----------------|-----------|-----------|-------------|
| RPシリーズ セット価格 | ¥798,100 | ¥837,300 | +¥31,000 |
| RPシリーズ 下台価格 | ¥565,600 | ¥604,800 | |
| DOシリーズ セット価格 | ¥712,200 | ¥750,200 | +¥39,200 |
| DOシリーズ 下台価格 | ¥509,700 | ¥547,700 | |
| M&Wシリーズ セット価格 | — | ¥682,400 | +¥56,200 |
| M&Wシリーズ 下台価格 | — | ¥503,900 | |
| EPシリーズ セット価格 | ¥598,700 | ¥636,800 | +¥55,000 |
| EPシリーズ 下台価格 | ¥433,700 | ¥471,800 | |
| MGシリーズ セット価格 | ¥561,600 | ¥600,800 | +¥59,000 |
| MGシリーズ 下台価格 | ¥405,700 | ¥444,900 | |
| タイプSシリーズ セット価格 | ¥418,100 | ¥471,400 | +¥99,400 |
| タイプSシリーズ 下台価格 | ¥307,400 | ¥360,700 | |
| タイプKシリーズ セット価格 | ¥430,100 | ¥483,600 | +¥98,600 |
| タイプKシリーズ 下台価格 | ¥313,200 | ¥366,700 | |
| タイプEシリーズ セット価格 | ¥418,100 | ¥471,400 | +¥99,400 |
| タイプEシリーズ 下台価格 | ¥307,400 | ¥360,700 | |
| 人工大理石ワークトップ差額 | | | |
| △=M ソリッドホワイト | +¥57,000 | +¥67,000 | |
| △=M グラニットシリーズ | +¥88,000 | +¥103,000 | |
| △=C コーリアンシェラ | +¥235,000 | +¥253,000 | |

I型 2250 アンダーストッカータイプ



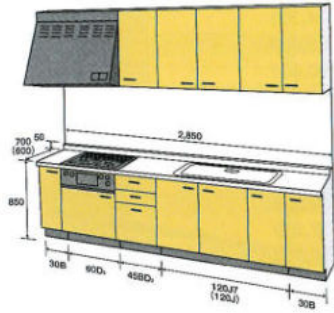
| △=S ステンレスワークトップ | 奥行700 | プレーン食器洗い乾燥機組み込み差額 |
|-----------------|-----------|-------------------|
| RPシリーズ セット価格 | ¥934,800 | +¥62,700 |
| RPシリーズ 下台価格 | ¥702,300 | |
| DOシリーズ セット価格 | ¥836,700 | +¥79,200 |
| DOシリーズ 下台価格 | ¥634,200 | |
| M&Wシリーズ セット価格 | ¥806,400 | +¥83,200 |
| M&Wシリーズ 下台価格 | ¥627,900 | |
| EPシリーズ セット価格 | ¥729,600 | +¥88,100 |
| EPシリーズ 下台価格 | ¥564,600 | |
| MGシリーズ セット価格 | ¥674,900 | +¥97,500 |
| MGシリーズ 下台価格 | ¥519,000 | |
| タイプSシリーズ セット価格 | ¥561,900 | +¥98,800 |
| タイプSシリーズ 下台価格 | ¥450,500 | |
| タイプKシリーズ セット価格 | ¥514,200 | +¥108,800 |
| タイプKシリーズ 下台価格 | ¥396,400 | |
| タイプEシリーズ セット価格 | ¥495,800 | +¥109,200 |
| タイプEシリーズ 下台価格 | ¥384,400 | |
| 人工大理石ワークトップ差額 | | |
| △=M ソリッドホワイト | +¥67,000 | |
| △=M グラニットシリーズ | +¥103,000 | |
| △=C コーリアンシェラ | +¥253,000 | |

●プレステージ・プレミアムシリーズ/型



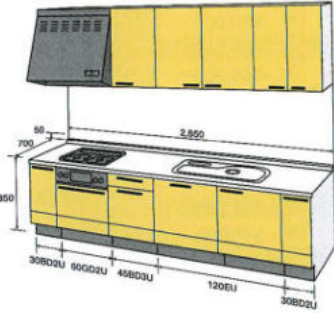
メタルウッドシリーズはダブルストッカーが標準仕様です。

型 2850 標準タイプ



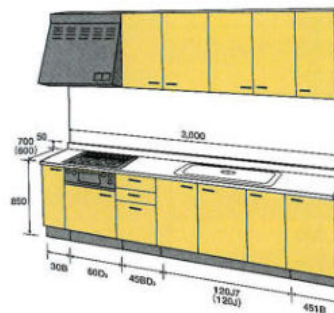
| △S ステンレスワークトップ | | 奥行600 | 奥行700 | ガスレンジ組み込み差額 |
|----------------|-------|-------------|-------------|-------------|
| RPシリーズ | セット価格 | ¥ 965,800 | ¥ 1,009,000 | + ¥ 31,000 |
| | 下台価格 | ¥ 665,700 | ¥ 708,900 | |
| DOシリーズ | セット価格 | ¥ 856,500 | ¥ 898,500 | + ¥ 39,200 |
| | 下台価格 | ¥ 594,200 | ¥ 636,200 | |
| M&Wシリーズ | セット価格 | — | ¥ 824,100 | + ¥ 56,200 |
| | 下台価格 | — | ¥ 584,500 | |
| EPシリーズ | セット価格 | ¥ 728,800 | ¥ 770,800 | + ¥ 55,000 |
| | 下台価格 | ¥ 504,000 | ¥ 546,000 | |
| MGシリーズ | セット価格 | ¥ 674,100 | ¥ 717,300 | + ¥ 59,800 |
| | 下台価格 | ¥ 465,900 | ¥ 509,100 | |
| タイプSシリーズ | セット価格 | ¥ 492,900 | ¥ 553,200 | + ¥ 90,200 |
| | 下台価格 | ¥ 345,700 | ¥ 406,000 | |
| タイプKシリーズ | セット価格 | ¥ 507,400 | ¥ 568,000 | + ¥ 89,100 |
| | 下台価格 | ¥ 352,300 | ¥ 412,900 | |
| タイプEシリーズ | セット価格 | ¥ 492,900 | ¥ 553,200 | + ¥ 90,200 |
| | 下台価格 | ¥ 345,700 | ¥ 406,000 | |
| 人工大理石ワークトップ差額 | | | | |
| △=M ソリッドホワイト | | + ¥ 55,000 | + ¥ 67,000 | |
| △=M グラニットシリーズ | | + ¥ 89,000 | + ¥ 107,000 | |
| △=C コーリアンシェラ | | + ¥ 253,000 | + ¥ 272,000 | |

型 2850 アンダーstッカータイプ



| △S ステンレスワークトップ | | 奥行700 | ブルーオープン食器洗い乾燥機組み込み差額 |
|----------------|-------|-------------|----------------------|
| RPシリーズ | セット価格 | ¥ 1,204,200 | + ¥ 85,700 |
| | 下台価格 | ¥ 904,100 | |
| DOシリーズ | セット価格 | ¥ 1,078,000 | + ¥ 93,000 |
| | 下台価格 | ¥ 815,700 | |
| M&Wシリーズ | セット価格 | ¥ 1,043,600 | + ¥ 96,300 |
| | 下台価格 | ¥ 804,000 | |
| EPシリーズ | セット価格 | ¥ 949,000 | + ¥ 99,800 |
| | 下台価格 | ¥ 724,200 | |
| MGシリーズ | セット価格 | ¥ 872,600 | + ¥ 106,800 |
| | 下台価格 | ¥ 664,400 | |
| タイプSシリーズ | セット価格 | ¥ 721,000 | + ¥ 106,800 |
| | 下台価格 | ¥ 568,200 | |
| タイプKシリーズ | セット価格 | ¥ 657,400 | + ¥ 116,600 |
| | 下台価格 | ¥ 496,100 | |
| タイプEシリーズ | セット価格 | ¥ 637,000 | + ¥ 116,300 |
| | 下台価格 | ¥ 484,200 | |
| 人工大理石ワークトップ差額 | | | |
| △=M ソリッドホワイト | | + ¥ 67,000 | |
| △=M グラニットシリーズ | | + ¥ 107,000 | |
| △=C コーリアンシェラ | | + ¥ 272,000 | |

型 3000 標準タイプ



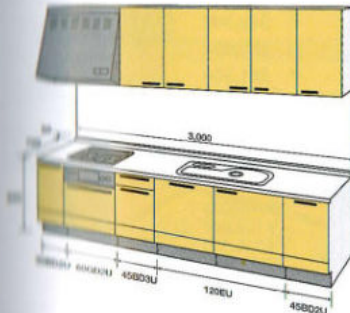
| △S ステンレスワークトップ | | 奥行600 | 奥行700 | ガスレンジ組み込み差額 |
|----------------|-------|-------------|-------------|-------------|
| RPシリーズ | セット価格 | ¥ 931,200 | ¥ 1,024,400 | + ¥ 31,000 |
| | 下台価格 | ¥ 678,400 | ¥ 721,600 | |
| DOシリーズ | セット価格 | ¥ 869,500 | ¥ 911,500 | + ¥ 39,200 |
| | 下台価格 | ¥ 604,900 | ¥ 646,900 | |
| M&Wシリーズ | セット価格 | — | ¥ 840,200 | + ¥ 56,200 |
| | 下台価格 | — | ¥ 593,900 | |
| EPシリーズ | セット価格 | ¥ 740,300 | ¥ 782,300 | + ¥ 55,000 |
| | 下台価格 | ¥ 512,500 | ¥ 554,500 | |
| MGシリーズ | セット価格 | ¥ 685,100 | ¥ 728,300 | + ¥ 59,800 |
| | 下台価格 | ¥ 474,100 | ¥ 517,300 | |
| タイプSシリーズ | セット価格 | ¥ 498,100 | ¥ 559,100 | + ¥ 90,200 |
| | 下台価格 | ¥ 350,000 | ¥ 411,000 | |
| タイプKシリーズ | セット価格 | ¥ 512,700 | ¥ 574,100 | + ¥ 89,100 |
| | 下台価格 | ¥ 356,700 | ¥ 418,100 | |
| タイプEシリーズ | セット価格 | ¥ 498,100 | ¥ 559,100 | + ¥ 90,200 |
| | 下台価格 | ¥ 350,000 | ¥ 411,000 | |
| 人工大理石ワークトップ差額 | | | | |
| △=M ソリッドホワイト | | + ¥ 60,000 | + ¥ 72,000 | |
| △=M グラニットシリーズ | | + ¥ 95,000 | + ¥ 113,000 | |
| △=C コーリアンシェラ | | + ¥ 257,000 | + ¥ 276,000 | |

■品番の見方



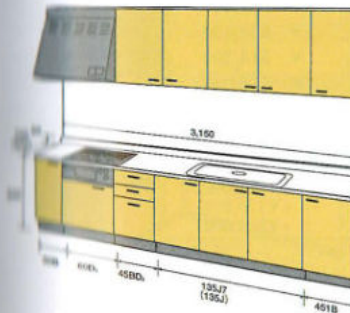
- RPシリーズ
RPR:ロイヤルビアンノレッド
RPG:ロイヤルビアングリーン
RPV:ロイヤルビアンイエロー
RPO:ロイヤルビアンオレンジ
RPB:ロイヤルビアンブルー
- DOシリーズ
W O:ホワイトオーク
D O:ダークオーク
- M&Wシリーズ
MTS:メタルシルバー
MTP:メタルピンク
MTG:メタルグリーン
MTB:メタルブルー
- EPシリーズ
EPR:エクセルパールレッド
EPP:エクセルパールピンク
EPB:エクセルパールブルー
EPY:エクセルパールイエロー
- タイプSシリーズ
SKG:グリーン
SKY:イエロー
SKP:ピンク
SKW:ホワイト
タイプKシリーズ
KWM:ミディアムウッド
KWL:ライトウッド
タイプEシリーズ
EKP:ピンク
EKN:グレー
EKG:グリーン
EKY:イエロー

型 3000 アンダーstッカータイプ



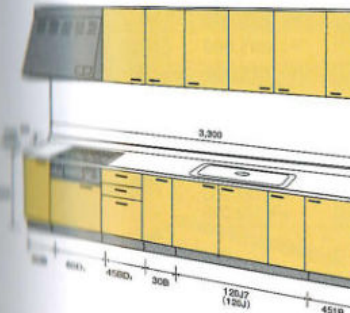
| △S ステンレスワークトップ | | 奥行700 | ブルーオープン食器洗い乾燥機組み込み差額 |
|----------------|-------|-------------|----------------------|
| RPシリーズ | セット価格 | ¥ 1,216,900 | + ¥ 87,000 |
| | 下台価格 | ¥ 914,100 | |
| DOシリーズ | セット価格 | ¥ 1,090,300 | + ¥ 93,000 |
| | 下台価格 | ¥ 825,700 | |
| M&Wシリーズ | セット価格 | ¥ 1,069,700 | + ¥ 96,300 |
| | 下台価格 | ¥ 813,400 | |
| EPシリーズ | セット価格 | ¥ 960,500 | + ¥ 99,800 |
| | 下台価格 | ¥ 732,700 | |
| MGシリーズ | セット価格 | ¥ 882,400 | + ¥ 106,800 |
| | 下台価格 | ¥ 671,400 | |
| タイプSシリーズ | セット価格 | ¥ 722,100 | + ¥ 108,000 |
| | 下台価格 | ¥ 574,000 | |
| タイプKシリーズ | セット価格 | ¥ 657,600 | + ¥ 116,700 |
| | 下台価格 | ¥ 501,600 | |
| タイプEシリーズ | セット価格 | ¥ 637,100 | + ¥ 117,000 |
| | 下台価格 | ¥ 489,000 | |
| 人工大理石ワークトップ差額 | | | |
| △=M ソリッドホワイト | | + ¥ 72,000 | |
| △=M グラニットシリーズ | | + ¥ 113,000 | |
| △=C コーリアンシェラ | | + ¥ 276,000 | |

型 3150 標準タイプ



| △S ステンレスワークトップ | | 奥行600 | 奥行700 | ガスレンジ組み込み差額 |
|----------------|-------|-------------|-------------|-------------|
| RPシリーズ | セット価格 | ¥ 1,028,500 | ¥ 1,072,700 | + ¥ 31,000 |
| | 下台価格 | ¥ 669,600 | ¥ 743,800 | |
| DOシリーズ | セット価格 | ¥ 909,700 | ¥ 952,700 | + ¥ 39,200 |
| | 下台価格 | ¥ 623,400 | ¥ 666,400 | |
| M&Wシリーズ | セット価格 | — | ¥ 879,900 | + ¥ 56,200 |
| | 下台価格 | — | ¥ 611,700 | |
| EPシリーズ | セット価格 | ¥ 775,300 | ¥ 818,300 | + ¥ 55,000 |
| | 下台価格 | ¥ 528,000 | ¥ 571,000 | |
| MGシリーズ | セット価格 | ¥ 713,800 | ¥ 758,000 | + ¥ 59,800 |
| | 下台価格 | ¥ 488,400 | ¥ 532,600 | |
| 人工大理石ワークトップ差額 | | | | |
| △=M ソリッドホワイト | | + ¥ 75,000 | + ¥ 86,000 | |
| △=M グラニットシリーズ | | + ¥ 115,000 | + ¥ 132,000 | |
| △=C コーリアンシェラ | | + ¥ 294,000 | + ¥ 312,000 | |

型 3300 標準タイプ



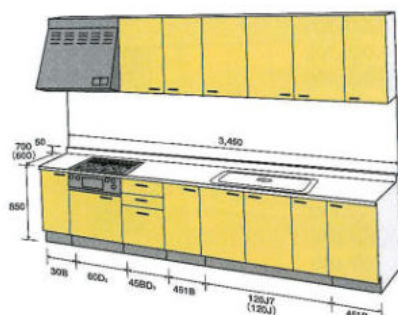
| △S ステンレスワークトップ | | 奥行600 | 奥行700 | ガスレンジ組み込み差額 |
|----------------|-------|-------------|-------------|-------------|
| RPシリーズ | セット価格 | ¥ 1,071,400 | ¥ 1,115,600 | + ¥ 31,000 |
| | 下台価格 | ¥ 747,900 | ¥ 792,100 | |
| DOシリーズ | セット価格 | ¥ 946,600 | ¥ 989,600 | + ¥ 39,200 |
| | 下台価格 | ¥ 664,700 | ¥ 707,700 | |
| M&Wシリーズ | セット価格 | — | ¥ 916,000 | + ¥ 56,200 |
| | 下台価格 | — | ¥ 647,900 | |
| EPシリーズ | セット価格 | ¥ 808,300 | ¥ 851,300 | + ¥ 55,000 |
| | 下台価格 | ¥ 561,000 | ¥ 604,000 | |
| MGシリーズ | セット価格 | ¥ 744,700 | ¥ 788,900 | + ¥ 59,800 |
| | 下台価格 | ¥ 516,600 | ¥ 560,800 | |
| 人工大理石ワークトップ差額 | | | | |
| △=M ソリッドホワイト | | + ¥ 75,000 | + ¥ 86,000 | |
| △=M グラニットシリーズ | | + ¥ 115,000 | + ¥ 132,000 | |
| △=C コーリアンシェラ | | + ¥ 294,000 | + ¥ 312,000 | |

●プレステージ・プレミアムシリーズ/型・L型



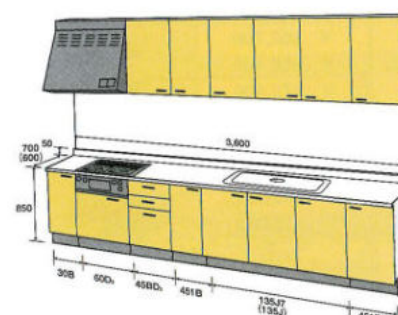
メタル&ウッドシリーズはダブルストッカーが標準仕様です。

I型 3450 標準タイプ



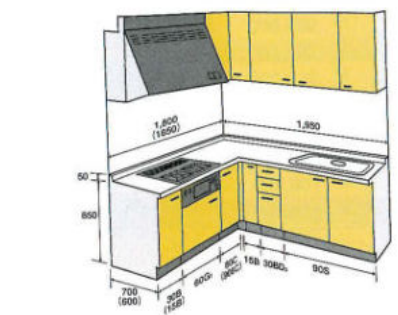
| △S ステンレスワークトップ | | 奥行600 | | 奥行700 | | ガスレンジ組み込み差額 |
|----------------|-------|------------|-------------|------------|-------------|-------------|
| | ガス便寸法 | 1650 | 1800 | 1650 | 1800 | |
| RPシリーズ | セット価格 | ¥1,112,200 | ¥1,156,400 | ¥1,112,200 | ¥1,156,400 | +¥ 31,000 |
| | 下台価格 | ¥ 762,600 | ¥ 806,800 | ¥ 762,600 | ¥ 806,800 | |
| DOシリーズ | セット価格 | ¥ 981,000 | ¥ 1,024,000 | ¥ 981,000 | ¥ 1,024,000 | +¥ 39,200 |
| | 下台価格 | ¥ 677,400 | ¥ 720,400 | ¥ 677,400 | ¥ 720,400 | |
| M&Wシリーズ | セット価格 | — | ¥ 949,300 | — | ¥ 949,300 | +¥ 56,200 |
| | 下台価格 | — | ¥ 659,300 | — | ¥ 659,300 | |
| EPシリーズ | セット価格 | ¥ 838,300 | ¥ 881,300 | ¥ 838,300 | ¥ 881,300 | +¥ 55,000 |
| | 下台価格 | ¥ 571,500 | ¥ 614,500 | ¥ 571,500 | ¥ 614,500 | |
| MGシリーズ | セット価格 | ¥ 769,300 | ¥ 813,500 | ¥ 769,300 | ¥ 813,500 | +¥ 59,800 |
| | 下台価格 | ¥ 526,800 | ¥ 571,000 | ¥ 526,800 | ¥ 571,000 | |
| 人工大理石ワークトップ差額 | | | +¥ 78,000 | | +¥ 89,000 | |
| △=M ソリッドホワイト | | | +¥ 118,000 | | +¥ 108,200 | |
| △=M グラニットシリーズ | | | +¥ 297,000 | | +¥ 315,000 | |
| △=C コーリアンシェラ | | | +¥ 297,000 | | +¥ 315,000 | |

I型 3600 標準タイプ



| △S ステンレスワークトップ | | 奥行600 | | 奥行700 | | ガスレンジ組み込み差額 |
|----------------|-------|------------|------------|------------|------------|-------------|
| | ガス便寸法 | 1650 | 1800 | 1650 | 1800 | |
| RPシリーズ | セット価格 | ¥1,157,500 | ¥1,201,700 | ¥1,157,500 | ¥1,201,700 | +¥ 31,000 |
| | 下台価格 | ¥ 781,800 | ¥ 826,000 | ¥ 781,800 | ¥ 826,000 | |
| DOシリーズ | セット価格 | ¥1,019,200 | ¥1,062,200 | ¥1,019,200 | ¥1,062,200 | +¥ 39,200 |
| | 下台価格 | ¥ 693,900 | ¥ 736,900 | ¥ 693,900 | ¥ 736,900 | |
| M&Wシリーズ | セット価格 | — | ¥ 986,000 | — | ¥ 986,000 | +¥ 56,200 |
| | 下台価格 | — | ¥ 674,100 | — | ¥ 674,100 | |
| EPシリーズ | セット価格 | ¥ 871,300 | ¥ 914,300 | ¥ 871,300 | ¥ 914,300 | +¥ 55,000 |
| | 下台価格 | ¥ 585,000 | ¥ 628,000 | ¥ 585,000 | ¥ 628,000 | |
| MGシリーズ | セット価格 | ¥ 796,000 | ¥ 840,200 | ¥ 796,000 | ¥ 840,200 | +¥ 59,800 |
| | 下台価格 | ¥ 539,100 | ¥ 583,300 | ¥ 539,100 | ¥ 583,300 | |
| 人工大理石ワークトップ差額 | | | +¥ 81,000 | | +¥ 92,000 | |
| △=M ソリッドホワイト | | | +¥ 121,000 | | +¥ 138,000 | |
| △=M グラニットシリーズ | | | +¥ 300,000 | | +¥ 318,000 | |
| △=C コーリアンシェラ | | | +¥ 300,000 | | +¥ 318,000 | |

L型 1950 標準タイプ



| △S ステンレスワークトップ | | 奥行600 | | ガスレンジ組み込み差額 |
|----------------|-------|------------|------------|-------------|
| | ガス便寸法 | 1650 | 1800 | |
| RPシリーズ | セット価格 | ¥1,140,300 | ¥1,176,200 | +¥ 31,000 |
| | 下台価格 | ¥ 784,500 | ¥ 799,600 | |
| DOシリーズ | セット価格 | ¥1,017,300 | ¥1,051,100 | +¥ 39,200 |
| | 下台価格 | ¥ 712,000 | ¥ 725,000 | |
| EPシリーズ | セット価格 | ¥ 860,400 | ¥ 891,900 | +¥ 55,000 |
| | 下台価格 | ¥ 607,600 | ¥ 618,300 | |
| MGシリーズ | セット価格 | ¥ 820,100 | ¥ 850,900 | +¥ 59,800 |
| | 下台価格 | ¥ 574,200 | ¥ 581,200 | |
| 人工大理石ワークトップ差額 | | | +¥ 79,000 | +¥ 77,000 |
| △=M ソリッドホワイト | | | +¥ 133,500 | +¥ 132,000 |
| △=M グラニットシリーズ | | | +¥ 321,500 | +¥ 322,000 |
| △=C コーリアンシェラ | | | +¥ 321,500 | +¥ 322,000 |

■品番の見方



- RPシリーズ: RPR:ロイヤルビアンノレッド, RPG:ロイヤルビアンノグリーン, RPY:ロイヤルビアンノイエロー, RPO:ロイヤルビアンノオレンジ, RPB:ロイヤルビアンノブルー
- DOシリーズ: W:ホワイトオーク, D:ダークオーク
- M&Wシリーズ: MTS:メタルシルバー, MTP:メタルピンク, MTG:メタルグリーン, MTB:メタルブルー, IWD:イタリアンウォールナット, IWN:イタリアンチェリー
- EPシリーズ: EPR:エクセルパールレッド, EPP:エクセルパールピンク, EPB:エクセルパールブルー, EPO:エクセルパールイエロー, EPG:エクセルパールグリーン, EPN:エクセルパールグレー, ESW:エクセルソフティアウッド, ECW:エクセルチャーミーウッド
- MGシリーズ: MGR:ミラージュローズ, MGM:ミラージュメイプル
- タイプSシリーズ: SKG:グリーン, SKY:イエロー, SKP:ピンク, SKW:ホワイト
- タイプKシリーズ: KWM:ミディアムウッド, KWL:ライトウッド
- タイプEシリーズ: EKP:ピンク, EKN:グレー, EKG:グリーン, EKY:イエロー

L型 2100 標準タイプ



| △S ステンレスワークトップ | | 奥行600 | | ガスレンジ組み込み差額 |
|----------------|-------|------------|------------|-------------|
| | ガス便寸法 | 1650 | 1800 | |
| RPシリーズ | セット価格 | ¥1,179,400 | ¥1,215,300 | +¥ 31,000 |
| | 下台価格 | ¥ 797,500 | ¥ 812,600 | |
| DOシリーズ | セット価格 | ¥1,050,500 | ¥1,084,300 | +¥ 39,200 |
| | 下台価格 | ¥ 723,500 | ¥ 736,500 | |
| EPシリーズ | セット価格 | ¥ 888,400 | ¥ 919,900 | +¥ 55,000 |
| | 下台価格 | ¥ 616,100 | ¥ 626,800 | |
| MGシリーズ | セット価格 | ¥ 841,200 | ¥ 869,000 | +¥ 59,800 |
| | 下台価格 | ¥ 580,900 | ¥ 587,900 | |
| 人工大理石ワークトップ差額 | | | +¥ 81,000 | +¥ 81,000 |
| △=M ソリッドホワイト | | | +¥ 137,500 | +¥ 138,000 |
| △=M グラニットシリーズ | | | +¥ 368,500 | +¥ 369,000 |
| △=C コーリアンシェラ | | | +¥ 368,500 | +¥ 369,000 |

L型 2250 標準タイプ



| △S ステンレスワークトップ | | 奥行600 | | 奥行700 | | ガスレンジ組み込み差額 |
|----------------|-------|------------|------------|------------|------------|-------------|
| | ガス便寸法 | 1650 | 1800 | 1650 | 1800 | |
| RPシリーズ | セット価格 | ¥1,223,200 | ¥1,259,100 | ¥1,188,400 | ¥1,224,800 | +¥ 31,000 |
| | 下台価格 | ¥ 812,500 | ¥ 827,600 | ¥ 777,700 | ¥ 793,300 | |
| DOシリーズ | セット価格 | ¥1,088,000 | ¥1,121,800 | ¥1,060,200 | ¥1,094,500 | +¥ 39,200 |
| | 下台価格 | ¥ 737,000 | ¥ 750,000 | ¥ 709,200 | ¥ 722,700 | |
| M&Wシリーズ | セット価格 | — | — | ¥ 974,000 | ¥ 990,400 | +¥ 56,200 |
| | 下台価格 | — | — | ¥ 652,000 | ¥ 664,200 | |
| EPシリーズ | セット価格 | ¥ 904,900 | ¥ 936,400 | ¥ 891,400 | ¥ 923,400 | +¥ 55,000 |
| | 下台価格 | ¥ 626,600 | ¥ 637,300 | ¥ 613,100 | ¥ 624,300 | |
| MGシリーズ | セット価格 | ¥ 862,100 | ¥ 889,900 | ¥ 854,900 | ¥ 883,200 | +¥ 59,800 |
| | 下台価格 | ¥ 590,200 | ¥ 597,200 | ¥ 593,000 | ¥ 604,000 | |
| タイプSシリーズ | セット価格 | ¥ 649,100 | ¥ 675,800 | ¥ 681,200 | ¥ 708,400 | +¥ 90,200 |
| | 下台価格 | ¥ 471,900 | ¥ 477,800 | ¥ 504,000 | ¥ 510,400 | |
| タイプKシリーズ | セット価格 | ¥ 671,300 | ¥ 698,200 | ¥ 702,500 | ¥ 729,900 | +¥ 89,100 |
| | 下台価格 | ¥ 481,200 | ¥ 487,300 | ¥ 512,400 | ¥ 514,000 | |
| タイプEシリーズ | セット価格 | ¥ 649,100 | ¥ 675,800 | ¥ 681,200 | ¥ 708,400 | +¥ 90,200 |
| | 下台価格 | ¥ 471,900 | ¥ 477,800 | ¥ 504,000 | ¥ 510,400 | |
| 人工大理石ワークトップ差額 | | | +¥ 80,500 | +¥ 80,500 | +¥ 90,000 | +¥ 90,000 |
| △=M ソリッドホワイト | | | +¥ 138,500 | +¥ 138,000 | +¥ 156,000 | +¥ 156,000 |
| △=M グラニットシリーズ | | | +¥ 369,500 | +¥ 370,000 | +¥ 403,000 | +¥ 403,000 |
| △=C コーリアンシェラ | | | +¥ 369,500 | +¥ 370,000 | +¥ 403,000 | +¥ 403,000 |

L型 2250 アンダーストッカータイプ



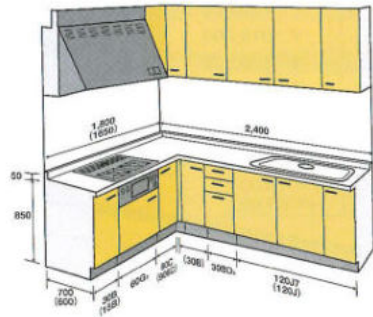
| △S ステンレスワークトップ | | 奥行700 | |
|----------------|-------|------------|------------|
| | ガス便寸法 | 1650 | 1800 |
| RPシリーズ | セット価格 | ¥1,331,700 | ¥1,431,300 |
| | 下台価格 | ¥ 921,000 | ¥ 999,800 |
| DOシリーズ | セット価格 | ¥1,190,200 | ¥1,281,500 |
| | 下台価格 | ¥ 839,200 | ¥ 909,700 |
| M&Wシリーズ | セット価格 | ¥1,139,100 | ¥1,212,400 |
| | 下台価格 | ¥ 817,100 | ¥ 886,200 |
| EPシリーズ | セット価格 | ¥1,020,900 | ¥1,103,800 |
| | 下台価格 | ¥ 742,600 | ¥ 804,700 |
| MGシリーズ | セット価格 | ¥ 964,400 | ¥1,042,400 |
| | 下台価格 | ¥ 692,500 | ¥ 749,700 |
| タイプSシリーズ | セット価格 | ¥ 792,600 | ¥ 857,700 |
| | 下台価格 | ¥ 614,700 | ¥ 659,000 |
| タイプKシリーズ | セット価格 | ¥ 741,800 | ¥ 799,500 |
| | 下台価格 | ¥ 550,800 | ¥ 587,700 |
| タイプEシリーズ | セット価格 | ¥ 705,800 | ¥ 763,800 |
| | 下台価格 | ¥ 527,900 | ¥ 565,100 |
| 人工大理石ワークトップ差額 | | | +¥ 90,000 |
| △=M ソリッドホワイト | | | +¥ 156,000 |
| △=M グラニットシリーズ | | | +¥ 403,000 |
| △=C コーリアンシェラ | | | +¥ 403,000 |

●プレステージ・プレミアムシリーズ/L型



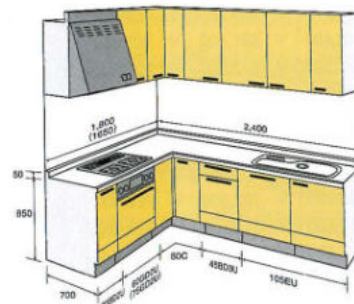
メタル&ウッドシリーズはダブルストッカーが標準仕様です。

L型 2400 標準タイプ



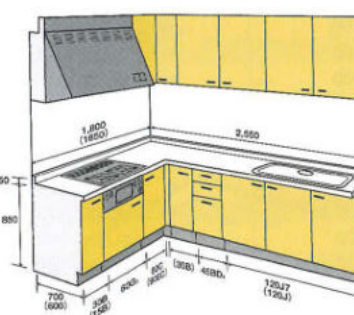
| △=S ステンレスワークトップ | ガスレンジ組み込み差額 | 奥行600 | | 奥行700 | | |
|-----------------|------------------------------------|------------|------------|------------|------------|-----------|
| | | 1650 | 1800 | 1650 | 1800 | |
| RPシリーズ | セット価格 ¥1,245,300 下台価格 ¥ 832,100 | ¥1,281,200 | ¥ 845,200 | ¥1,254,000 | ¥ 854,400 | +¥ 31,000 |
| DOシリーズ | セット価格 ¥1,107,300 下台価格 ¥ 752,500 | ¥1,141,100 | ¥ 765,500 | ¥1,121,500 | ¥ 780,200 | +¥ 39,200 |
| M&Wシリーズ | セット価格 — 下台価格 — | — | — | ¥1,040,200 | ¥1,056,600 | +¥ 56,200 |
| EPシリーズ | セット価格 ¥ 928,600 下台価格 ¥ 639,800 | ¥ 960,100 | ¥ 651,300 | ¥ 951,100 | ¥ 673,500 | +¥ 55,000 |
| MGシリーズ | セット価格 ¥ 879,400 下台価格 ¥ 599,700 | ¥ 907,200 | ¥ 606,700 | ¥ 909,100 | ¥ 636,900 | +¥ 59,800 |
| タイプSシリーズ | セット価格 ¥ 659,700 下台価格 ¥ 480,300 | ¥ 686,400 | ¥ 486,200 | ¥ 710,300 | ¥ 537,300 | +¥ 90,200 |
| タイプKシリーズ | セット価格 ¥ 682,400 下台価格 ¥ 489,800 | ¥ 709,300 | ¥ 495,900 | ¥ 732,800 | ¥ 546,800 | +¥ 89,100 |
| タイプEシリーズ | セット価格 ¥ 659,700 下台価格 ¥ 480,300 | ¥ 686,400 | ¥ 486,200 | ¥ 710,300 | ¥ 537,300 | +¥ 90,200 |
| 人工大理石ワークトップ差額 | | | | | | |
| △=M ソリッドホワイト | | +¥ 81,500 | +¥ 81,500 | +¥ 91,000 | +¥ 91,000 | |
| △=M グラニットシリーズ | | +¥ 140,500 | +¥ 141,000 | +¥ 158,000 | +¥ 159,000 | |
| △=C コーリアンシェラ | | +¥ 371,500 | +¥ 372,000 | +¥ 405,000 | +¥ 405,000 | |

L型 2400 アンダーストッカータイプ



| △=S ステンレスワークトップ | ガスレンジ組み込み差額 | 奥行700 | | |
|-----------------|------------------------------------|------------|------------|------------|
| | | 1650 | 1800 | |
| RPシリーズ | セット価格 ¥1,351,500 下台価格 ¥ 936,300 | ¥1,451,100 | ¥1,015,100 | +¥ 62,700 |
| DOシリーズ | セット価格 ¥1,208,000 下台価格 ¥ 853,200 | ¥1,299,300 | ¥ 923,700 | +¥ 79,200 |
| M&Wシリーズ | セット価格 ¥1,164,200 下台価格 ¥ 830,500 | ¥1,237,500 | ¥ 899,600 | +¥ 83,200 |
| EPシリーズ | セット価格 ¥1,043,900 下台価格 ¥ 755,100 | ¥1,126,800 | ¥ 817,200 | +¥ 88,100 |
| MGシリーズ | セット価格 ¥ 983,200 下台価格 ¥ 703,500 | ¥1,061,200 | ¥ 760,700 | +¥ 97,500 |
| タイプSシリーズ | セット価格 ¥ 805,100 下台価格 ¥ 625,700 | ¥ 870,200 | ¥ 670,000 | +¥ 106,800 |
| タイプKシリーズ | セット価格 ¥ 753,000 下台価格 ¥ 560,400 | ¥ 810,700 | ¥ 597,300 | +¥ 116,600 |
| タイプEシリーズ | セット価格 ¥ 716,800 下台価格 ¥ 537,400 | ¥ 773,800 | ¥ 574,600 | +¥ 116,300 |
| 人工大理石ワークトップ差額 | | | | |
| △=M ソリッドホワイト | | +¥ 91,000 | +¥ 91,000 | |
| △=M グラニットシリーズ | | +¥ 158,000 | +¥ 159,000 | |
| △=C コーリアンシェラ | | +¥ 405,000 | +¥ 405,000 | |

L型 2550 標準タイプ



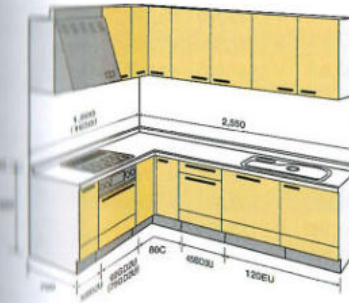
| △=S ステンレスワークトップ | ガスレンジ組み込み差額 | 奥行600 | | 奥行700 | | |
|-----------------|------------------------------------|------------|------------|------------|------------|-----------|
| | | 1650 | 1800 | 1650 | 1800 | |
| RPシリーズ | セット価格 ¥1,284,600 下台価格 ¥ 845,100 | ¥1,320,500 | ¥ 860,200 | ¥1,295,300 | ¥ 871,400 | +¥ 31,000 |
| DOシリーズ | セット価格 ¥1,138,700 下台価格 ¥ 763,700 | ¥1,172,500 | ¥ 776,700 | ¥1,154,900 | ¥ 793,400 | +¥ 39,200 |
| M&Wシリーズ | セット価格 — 下台価格 — | — | — | ¥1,067,100 | ¥1,083,500 | +¥ 56,200 |
| EPシリーズ | セット価格 ¥ 951,100 下台価格 ¥ 650,300 | ¥ 982,600 | ¥ 661,000 | ¥ 975,600 | ¥ 686,000 | +¥ 55,000 |
| MGシリーズ | セット価格 ¥ 899,000 下台価格 ¥ 609,900 | ¥ 926,800 | ¥ 616,900 | ¥ 930,700 | ¥ 649,100 | +¥ 59,800 |
| タイプSシリーズ | セット価格 ¥ 674,200 下台価格 ¥ 487,000 | ¥ 700,900 | ¥ 492,900 | ¥ 726,800 | ¥ 546,000 | +¥ 90,200 |
| タイプKシリーズ | セット価格 ¥ 694,800 下台価格 ¥ 496,600 | ¥ 721,700 | ¥ 502,700 | ¥ 747,200 | ¥ 555,600 | +¥ 89,100 |
| タイプEシリーズ | セット価格 ¥ 674,200 下台価格 ¥ 487,000 | ¥ 700,900 | ¥ 492,900 | ¥ 726,800 | ¥ 546,000 | +¥ 90,200 |
| 人工大理石ワークトップ差額 | | | | | | |
| △=M ソリッドホワイト | | +¥ 84,000 | +¥ 84,000 | +¥ 92,000 | +¥ 92,000 | |
| △=M グラニットシリーズ | | +¥ 144,500 | +¥ 145,000 | +¥ 160,000 | +¥ 161,000 | |
| △=C コーリアンシェラ | | +¥ 388,500 | +¥ 389,000 | +¥ 421,000 | +¥ 421,000 | |

■品番の見方



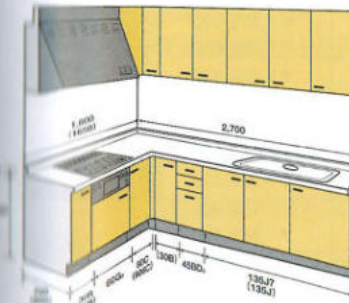
- RPシリーズ: RPR:ロイヤルピアノレッド, RPG:ロイヤルピアノグリーン, RPY:ロイヤルピアノイエロー, RPO:ロイヤルピアノオレンジ, RPB:ロイヤルピアノブルー
- DOシリーズ: W:ホワイトオーク, D:ダークオーク
- M&Wシリーズ: MTS:メタルシルバー, MTP:メタルピンク, MTG:メタルグリーン, MTB:メタルブルー, IWD:イタリアンウォールナット, IWN:イタリアンチェリー
- EPシリーズ: EPR:エクセルパールレッド, EPP:エクセルパールピンク, EPB:エクセルパールブルー, EPG:エクセルパールイエロー, EPN:エクセルパールグリーン, ESW:エクセルソフティウッド, ECW:エクセルチャーミーウッド
- MGシリーズ: MGR:ミラージュローズ, MGM:ミラージュメイプル
- タイプSシリーズ: SKG:グリーン, SKY:イエロー, SKP:ピンク, SKW:ホワイト, SKV:グレイ, SKL:ライトウッド, KWL:ライトウッド, KWM:ミディアムウッド, KKP:ピンク, EKN:グレイ, EKG:グリーン, EKY:イエロー

L型 2550 アンダーストッカータイプ



| △=S ステンレスワークトップ | ガスレンジ組み込み差額 | 奥行700 | | |
|-----------------|------------------------------------|------------|------------|------------|
| | | 1650 | 1800 | |
| RPシリーズ | セット価格 ¥1,391,300 下台価格 ¥ 951,800 | ¥1,490,900 | ¥1,030,600 | +¥ 62,700 |
| DOシリーズ | セット価格 ¥1,242,200 下台価格 ¥ 867,200 | ¥1,333,500 | ¥ 937,700 | +¥ 79,200 |
| M&Wシリーズ | セット価格 ¥1,191,100 下台価格 ¥ 843,900 | ¥1,264,400 | ¥ 913,000 | +¥ 83,200 |
| EPシリーズ | セット価格 ¥1,068,400 下台価格 ¥ 767,600 | ¥1,151,300 | ¥ 829,700 | +¥ 88,100 |
| MGシリーズ | セット価格 ¥1,003,600 下台価格 ¥ 714,500 | ¥1,081,600 | ¥ 771,700 | +¥ 97,500 |
| タイプSシリーズ | セット価格 ¥ 820,400 下台価格 ¥ 635,900 | ¥ 885,500 | ¥ 680,200 | +¥ 106,800 |
| タイプKシリーズ | セット価格 ¥ 767,600 下台価格 ¥ 569,400 | ¥ 825,300 | ¥ 606,300 | +¥ 116,600 |
| タイプEシリーズ | セット価格 ¥ 731,300 下台価格 ¥ 546,800 | ¥ 789,300 | ¥ 584,000 | +¥ 116,300 |
| 人工大理石ワークトップ差額 | | | | |
| △=M ソリッドホワイト | | +¥ 92,000 | +¥ 92,000 | |
| △=M グラニットシリーズ | | +¥ 160,000 | +¥ 161,000 | |
| △=C コーリアンシェラ | | +¥ 421,000 | +¥ 421,000 | |

L型 2700 標準タイプ



| △=S ステンレスワークトップ | ガスレンジ組み込み差額 | 奥行600 | | 奥行700 | | |
|-----------------|------------------------------------|------------|------------|------------|------------|-----------|
| | | 1650 | 1800 | 1650 | 1800 | |
| RPシリーズ | セット価格 ¥1,322,300 下台価格 ¥ 864,800 | ¥1,358,200 | ¥ 879,900 | ¥1,334,500 | ¥ 892,600 | +¥ 31,000 |
| DOシリーズ | セット価格 ¥1,170,700 下台価格 ¥ 780,700 | ¥1,204,500 | ¥ 793,700 | ¥1,188,400 | ¥ 811,900 | +¥ 39,200 |
| M&Wシリーズ | セット価格 — 下台価格 — | — | — | ¥1,102,400 | ¥1,118,800 | +¥ 56,200 |
| EPシリーズ | セット価格 ¥ 981,600 下台価格 ¥ 664,300 | ¥1,013,100 | ¥ 675,000 | ¥1,007,600 | ¥ 701,500 | +¥ 55,000 |
| MGシリーズ | セット価格 ¥ 926,100 下台価格 ¥ 622,700 | ¥ 953,900 | ¥ 629,700 | ¥ 959,300 | ¥ 663,400 | +¥ 59,800 |
| タイプSシリーズ | セット価格 ¥ 685,700 下台価格 ¥ 492,800 | ¥ 712,400 | ¥ 513,700 | ¥ 744,100 | ¥ 557,600 | +¥ 90,200 |
| タイプKシリーズ | セット価格 ¥ 710,000 下台価格 ¥ 502,500 | ¥ 736,900 | ¥ 508,600 | ¥ 768,400 | ¥ 567,500 | +¥ 89,100 |
| タイプEシリーズ | セット価格 ¥ 685,700 下台価格 ¥ 492,800 | ¥ 712,400 | ¥ 513,700 | ¥ 744,100 | ¥ 557,600 | +¥ 90,200 |
| 人工大理石ワークトップ差額 | | | | | | |
| △=M ソリッドホワイト | | +¥ 84,500 | +¥ 84,500 | +¥ 94,000 | +¥ 94,000 | |
| △=M グラニットシリーズ | | +¥ 146,000 | +¥ 146,500 | +¥ 164,000 | +¥ 165,000 | |
| △=C コーリアンシェラ | | +¥ 392,000 | +¥ 392,500 | +¥ 423,000 | +¥ 423,000 | |

L型 2700 アンダーストッカータイプ



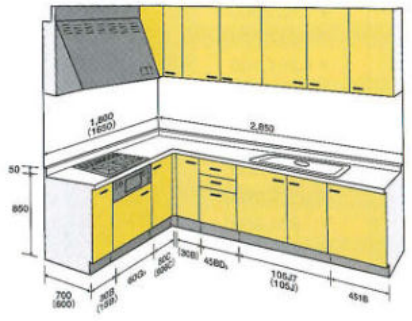
| △=S ステンレスワークトップ | ガスレンジ組み込み差額 | 奥行700 | | |
|-----------------|-------------------------------------|------------|------------|------------|
| | | 1650 | 1800 | |
| RPシリーズ | セット価格 ¥1,497,000 下台価格 ¥1,039,500 | ¥1,596,600 | ¥1,118,300 | +¥ 87,000 |
| DOシリーズ | セット価格 ¥1,337,200 下台価格 ¥ 947,200 | ¥1,428,500 | ¥1,017,700 | +¥ 93,000 |
| M&Wシリーズ | セット価格 ¥1,286,800 下台価格 ¥ 921,100 | ¥1,360,100 | ¥ 990,200 | +¥ 96,300 |
| EPシリーズ | セット価格 ¥1,154,400 下台価格 ¥ 837,100 | ¥1,237,300 | ¥ 899,200 | +¥ 99,800 |
| MGシリーズ | セット価格 ¥1,081,100 下台価格 ¥ 777,700 | ¥1,159,100 | ¥ 834,900 | +¥ 106,800 |
| タイプSシリーズ | セット価格 ¥ 883,200 下台価格 ¥ 684,700 | ¥ 948,300 | ¥ 729,000 | +¥ 108,000 |
| タイプKシリーズ | セット価格 ¥ 824,800 下台価格 ¥ 611,100 | ¥ 882,500 | ¥ 648,000 | +¥ 116,700 |
| タイプEシリーズ | セット価格 ¥ 785,400 下台価格 ¥ 586,900 | ¥ 843,400 | ¥ 624,100 | +¥ 117,000 |
| 人工大理石ワークトップ差額 | | | | |
| △=M ソリッドホワイト | | +¥ 94,000 | +¥ 94,000 | |
| △=M グラニットシリーズ | | +¥ 164,000 | +¥ 165,000 | |
| △=C コーリアンシェラ | | +¥ 423,000 | +¥ 423,000 | |

●プレステージ・プレミアムシリーズ/L型



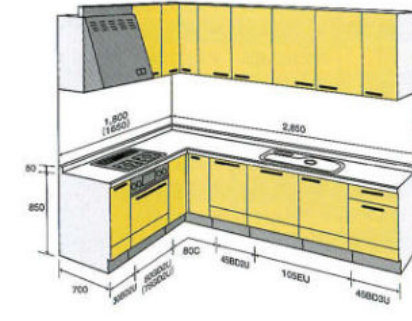
メタル&ウッドシリーズはダブルストッカーが標準仕様です。

L型 2850 標準タイプ



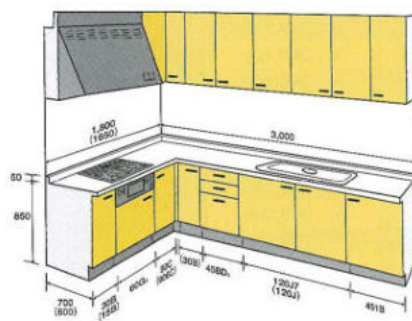
| △=S ステンレスワークトップ | ガスレンジ組み込み差額 | 奥行600 | | 奥行700 | |
|-----------------|------------------------------------|------------|------------|------------|-----------|
| | | 1650 | 1800 | 1650 | 1800 |
| RPシリーズ | セット価格 ¥1,376,500 下台価格 ¥ 916,300 | ¥1,412,400 | ¥ 931,400 | ¥1,389,200 | ¥ 929,000 |
| DOシリーズ | セット価格 ¥1,217,000 下台価格 ¥ 824,700 | ¥1,250,800 | ¥ 837,700 | ¥1,235,200 | ¥ 842,900 |
| M&Wシリーズ | セット価格 — 下台価格 — | — | — | ¥1,146,300 | ¥ 777,300 |
| EPシリーズ | セット価格 ¥1,021,100 下台価格 ¥ 700,800 | ¥1,052,600 | ¥ 711,500 | ¥1,047,600 | ¥ 727,300 |
| MGシリーズ | セット価格 ¥ 961,500 下台価格 ¥ 655,300 | ¥ 981,300 | ¥ 662,300 | ¥ 995,200 | ¥ 689,000 |
| タイプSシリーズ | セット価格 ¥ 695,800 下台価格 ¥ 502,000 | ¥ 722,500 | ¥ 507,900 | ¥ 753,400 | ¥ 559,600 |
| タイプKシリーズ | セット価格 ¥ 720,200 下台価格 ¥ 511,800 | ¥ 747,100 | ¥ 517,900 | ¥ 777,700 | ¥ 575,900 |
| タイプEシリーズ | セット価格 ¥ 695,800 下台価格 ¥ 502,000 | ¥ 722,500 | ¥ 507,900 | ¥ 753,400 | ¥ 559,600 |
| 人工大理石ワークトップ差額 | | | | | |
| △=M ソリッドホワイト | +¥ 86,500 | +¥ 86,500 | +¥ 96,000 | +¥ 96,000 | |
| △=M グラニットシリーズ | +¥ 149,500 | +¥ 150,000 | +¥ 168,000 | +¥ 169,000 | |
| △=C コーリアンシェラ | +¥ 392,500 | +¥ 393,000 | +¥ 423,000 | +¥ 423,000 | |

L型 2850 アンダーストッカータイプ



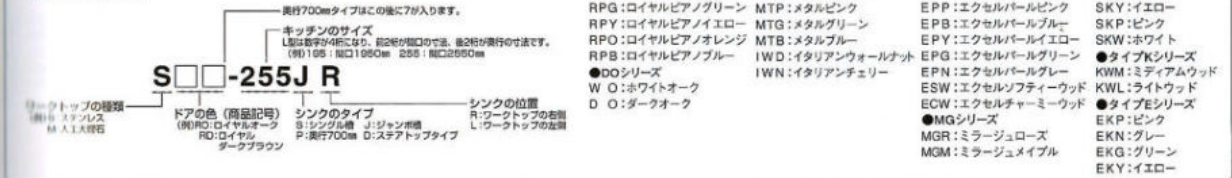
| △=S ステンレスワークトップ | ガスレンジ組み込み差額 | 奥行700 | |
|-----------------|-------------------------------------|------------|------------|
| | | 1650 | 1800 |
| RPシリーズ | セット価格 ¥1,517,000 下台価格 ¥1,056,800 | ¥1,616,600 | +¥ 87,000 |
| DOシリーズ | セット価格 ¥1,355,500 下台価格 ¥ 963,200 | ¥1,446,800 | +¥ 93,000 |
| M&Wシリーズ | セット価格 ¥1,305,500 下台価格 ¥ 936,500 | ¥1,378,800 | +¥ 96,300 |
| EPシリーズ | セット価格 ¥1,171,900 下台価格 ¥ 851,600 | ¥1,254,800 | +¥ 99,800 |
| MGシリーズ | セット価格 ¥1,096,900 下台価格 ¥ 790,700 | ¥1,174,900 | +¥ 106,800 |
| タイプSシリーズ | セット価格 ¥ 891,500 下台価格 ¥ 697,700 | ¥ 956,600 | +¥ 108,000 |
| タイプKシリーズ | セット価格 ¥ 831,100 下台価格 ¥ 622,700 | ¥ 888,800 | +¥ 116,700 |
| タイプEシリーズ | セット価格 ¥ 792,200 下台価格 ¥ 598,400 | ¥ 850,200 | +¥ 117,000 |
| 人工大理石ワークトップ差額 | | | |
| △=M ソリッドホワイト | +¥ 96,000 | +¥ 96,000 | |
| △=M グラニットシリーズ | +¥ 168,000 | +¥ 169,000 | |
| △=C コーリアンシェラ | +¥ 423,000 | +¥ 423,000 | |

L型 3000 標準タイプ

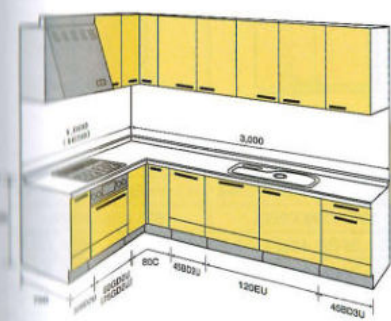


| △=S ステンレスワークトップ | ガスレンジ組み込み差額 | 奥行600 | | 奥行700 | |
|-----------------|------------------------------------|------------|------------|------------|-----------|
| | | 1650 | 1800 | 1650 | 1800 |
| RPシリーズ | セット価格 ¥1,414,100 下台価格 ¥ 927,800 | ¥1,450,000 | ¥ 942,900 | ¥1,428,300 | ¥ 957,600 |
| DOシリーズ | セット価格 ¥1,248,700 下台価格 ¥ 834,700 | ¥1,282,500 | ¥ 847,700 | ¥1,268,400 | ¥ 867,900 |
| M&Wシリーズ | セット価格 — 下台価格 — | — | — | ¥1,177,200 | ¥ 786,300 |
| EPシリーズ | セット価格 ¥1,047,600 下台価格 ¥ 707,800 | ¥1,079,100 | ¥ 718,500 | ¥1,075,600 | ¥ 747,000 |
| MGシリーズ | セット価格 ¥ 981,700 下台価格 ¥ 661,100 | ¥1,009,500 | ¥ 668,100 | ¥1,016,900 | ¥ 703,800 |
| タイプSシリーズ | セット価格 ¥ 707,300 下台価格 ¥ 507,800 | ¥ 734,000 | ¥ 513,700 | ¥ 767,100 | ¥ 574,000 |
| タイプKシリーズ | セット価格 ¥ 732,400 下台価格 ¥ 517,700 | ¥ 759,300 | ¥ 523,800 | ¥ 792,200 | ¥ 577,500 |
| タイプEシリーズ | セット価格 ¥ 707,300 下台価格 ¥ 507,800 | ¥ 734,000 | ¥ 513,700 | ¥ 767,100 | ¥ 574,000 |
| 人工大理石ワークトップ差額 | | | | | |
| △=M ソリッドホワイト | +¥ 84,000 | +¥ 84,000 | +¥ 92,000 | +¥ 92,000 | |
| △=M グラニットシリーズ | +¥ 147,000 | +¥ 147,500 | +¥ 164,000 | +¥ 165,000 | |
| △=C コーリアンシェラ | +¥ 397,000 | +¥ 397,500 | +¥ 426,000 | +¥ 426,000 | |

■品番の見方

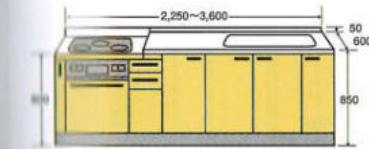


L型 3000 アンダーストッカータイプ



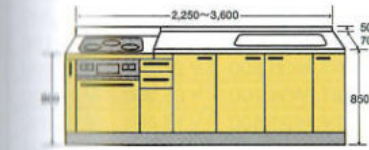
| △=S ステンレスワークトップ | ガスレンジ組み込み差額 | 奥行700 | |
|-----------------|-------------------------------------|------------|------------|
| | | 1650 | 1800 |
| RPシリーズ | セット価格 ¥1,557,600 下台価格 ¥1,071,300 | ¥1,657,200 | +¥ 87,000 |
| DOシリーズ | セット価格 ¥1,390,200 下台価格 ¥ 976,200 | ¥1,481,500 | +¥ 93,000 |
| M&Wシリーズ | セット価格 ¥1,339,800 下台価格 ¥ 948,900 | ¥1,018,000 | +¥ 96,300 |
| EPシリーズ | セット価格 ¥1,202,900 下台価格 ¥ 863,100 | ¥1,285,800 | +¥ 99,800 |
| MGシリーズ | セット価格 ¥1,121,300 下台価格 ¥ 800,700 | ¥1,199,300 | +¥ 106,800 |
| タイプSシリーズ | セット価格 ¥ 906,400 下台価格 ¥ 706,900 | ¥ 971,500 | +¥ 108,000 |
| タイプKシリーズ | セット価格 ¥ 845,400 下台価格 ¥ 630,700 | ¥ 903,100 | +¥ 116,700 |
| タイプEシリーズ | セット価格 ¥ 806,300 下台価格 ¥ 606,800 | ¥ 864,300 | +¥ 117,000 |
| 人工大理石ワークトップ差額 | | | |
| △=M ソリッドホワイト | +¥ 92,000 | +¥ 92,000 | |
| △=M グラニットシリーズ | +¥ 164,000 | +¥ 165,000 | |
| △=C コーリアンシェラ | +¥ 426,000 | +¥ 426,000 | |

L型 600 ガス段落ちタイプ



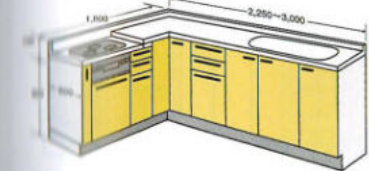
| キッチンサイズ | 奥行600 [プレステージシリーズ] | | | | | | | | | |
|---------|--------------------|----------|----------|----------|----------|----------|----------|----------|----------|----------|
| | 2250 | 2400 | 2550 | 2700 | 2850 | 3000 | 3150 | 3300 | 3450 | 3600 |
| RPシリーズ | ¥616,700 | ¥634,900 | ¥682,900 | ¥696,900 | ¥720,100 | ¥763,400 | ¥784,600 | ¥832,900 | ¥847,600 | ¥920,800 |
| DOシリーズ | ¥550,300 | ¥565,800 | ¥606,300 | ¥618,800 | ¥639,300 | ¥675,600 | ¥694,100 | ¥735,400 | ¥748,100 | ¥809,600 |
| EPシリーズ | ¥474,500 | ¥487,000 | ¥520,000 | ¥529,500 | ¥547,000 | ¥575,000 | ¥590,500 | ¥623,500 | ¥634,000 | ¥682,000 |
| MGシリーズ | ¥442,100 | ¥453,400 | ¥482,500 | ¥490,800 | ¥507,100 | ¥530,300 | ¥544,600 | ¥572,800 | ¥583,000 | ¥624,700 |

L型 700 ガス段落ちタイプ



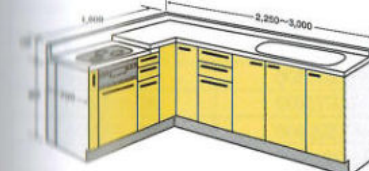
| キッチンサイズ | 奥行700 [プレステージシリーズ] | | | | | | | | | |
|---------|--------------------|----------|----------|----------|----------|----------|----------|----------|----------|----------|
| | 2250 | 2400 | 2550 | 2700 | 2850 | 3000 | 3150 | 3300 | 3450 | 3600 |
| RPシリーズ | ¥640,900 | ¥659,100 | ¥709,100 | ¥723,100 | ¥748,300 | ¥791,600 | ¥813,800 | ¥862,100 | ¥876,800 | ¥950,000 |
| DOシリーズ | ¥573,300 | ¥588,800 | ¥631,300 | ¥643,800 | ¥666,300 | ¥702,600 | ¥722,100 | ¥763,400 | ¥776,100 | ¥837,600 |
| EPシリーズ | ¥497,500 | ¥510,000 | ¥545,000 | ¥554,500 | ¥574,000 | ¥602,000 | ¥618,500 | ¥651,500 | ¥662,000 | ¥710,000 |
| MGシリーズ | ¥466,300 | ¥477,600 | ¥508,700 | ¥517,000 | ¥535,300 | ¥558,500 | ¥573,800 | ¥600,200 | ¥612,200 | ¥663,900 |

L型 600 ガス段落ちタイプ



| キッチンサイズ | 奥行600 [プレステージシリーズ] | | | | |
|---------|--------------------|-----------|-----------|-----------|------------|
| | 2250 | 2400 | 2550 | 2700 | 3000 |
| RPシリーズ | ¥ 891,600 | ¥ 929,600 | ¥ 944,300 | ¥ 964,000 | ¥1,015,500 |
| DOシリーズ | ¥ 804,100 | ¥ 833,900 | ¥ 846,600 | ¥ 863,600 | ¥ 907,600 |
| EPシリーズ | ¥ 694,600 | ¥ 712,300 | ¥ 722,800 | ¥ 736,800 | ¥ 773,300 |
| MGシリーズ | ¥ 651,300 | ¥ 665,600 | ¥ 675,800 | ¥ 688,600 | ¥ 721,200 |

L型 700 ガス段落ちタイプ



| キッチンサイズ | 奥行700 [プレステージシリーズ] | | | | |
|---------|--------------------|-----------|-----------|-----------|------------|
| | 2250 | 2400 | 2550 | 2700 | 3000 |
| RPシリーズ | ¥ 890,900 | ¥ 912,100 | ¥ 959,400 | ¥ 976,100 | ¥1,032,600 |
| DOシリーズ | ¥ 808,300 | ¥ 826,800 | ¥ 867,100 | ¥ 881,800 | ¥ 930,100 |
| EPシリーズ | ¥ 704,800 | ¥ 720,300 | ¥ 752,300 | ¥ 764,800 | ¥ 804,800 |
| MGシリーズ | ¥ 663,800 | ¥ 678,100 | ¥ 705,300 | ¥ 717,500 | ¥ 752,700 |

●ウォールキャビネット

RP : RPシリーズ
 DO : DOシリーズ
 M&W : M&Wシリーズ
 EP : EPシリーズ
 MG : MGシリーズ
 TS : タイプSシリーズ
 TK : タイプKシリーズ
 TE : タイプEシリーズ
 DWO : ホワイトオーク
 DOO : ダークオーク
 MTS : メタルシルバー
 MTP : メタルピンク
 WMTG : メタルグリーン
 MTB : メタルブルー
 IWD : イタリアンウォールナット
 IWN : イタリアンチェリー
 EPR : エクセルパールレッド
 EPP : エクセルパールピンク
 EPB : エクセルパールブルー
 EPD : エクセルパールグリーン
 EPN : エクセルパールネイビー
 EPY : エクセルパールイエロー
 ESW : エクセルソフティウッド
 ECW : エクセルチャーミーウッド
 MGR : ミラージュローズ
 MGM : ミラージュメイプル
 SKG : グリーン
 SKY : イエロー
 SKP : ピンク
 SKW : ホワイト
 SKB : ブルー
 SKM : 本黒
 KKM : ミディアムウッド
 KWL : ライトウッド
 EKP : ピンク
 EKN : グリーン
 EKG : グリーン
 EKY : イエロー

| | | 吊戸棚 | | | | |
|--------|----------|--------------|--------------|-------------|-------------|-------------|
| | | | | | | |
| 品番 | | ■■■T-135T | ■■■T-120T | ■■■T-90T | ■■■T-75T | ■■■T-60T |
| サイズ | | 1350×360×500 | 1200×360×500 | 900×360×500 | 750×360×500 | 600×360×500 |
| プレステージ | RPシリーズ | ¥135,000 | ¥107,100 | ¥87,300 | ¥80,400 | ¥71,100 |
| | DOシリーズ | ¥112,500 | ¥89,300 | ¥72,800 | ¥66,000 | ¥59,300 |
| | M&Wシリーズ | ¥86,600 | ¥72,200 | ¥58,000 | ¥52,600 | ¥47,000 |
| | EPシリーズ | ¥77,300 | ¥64,500 | ¥51,800 | ¥47,000 | ¥42,000 |
| | MGシリーズ | ¥72,900 | ¥60,750 | ¥49,500 | ¥44,900 | ¥40,100 |
| プレミアム | タイプSシリーズ | ¥45,000 | ¥40,000 | ¥30,400 | ¥27,400 | ¥24,400 |
| | タイプKシリーズ | ¥46,800 | ¥41,600 | ¥31,600 | ¥28,500 | ¥25,400 |
| | タイプEシリーズ | ¥45,000 | ¥40,000 | ¥30,400 | ¥27,400 | ¥24,400 |

| | | セミロング吊戸棚 | | | | | |
|--------|----------|--------------|--------------|-------------|--------------------|--------------|--------------|
| | | | | | | | |
| 品番 | | ■■■T-135TM | ■■■T-120TM | ■■■T-90TM | ■■■T-45TR(L)・JL(R) | ■■■T-30TR(L) | ■■■T-15TR(L) |
| サイズ | | 1350×360×700 | 1200×360×700 | 900×360×700 | 450×360×500 | 300×360×500 | 150×360×500 |
| プレステージ | RPシリーズ | ¥151,200 | ¥125,100 | ¥104,400 | ¥83,100 | ¥58,100 | ¥44,100 |
| | DOシリーズ | ¥126,000 | ¥104,300 | ¥87,000 | ¥63,000 | ¥49,300 | ¥36,800 |
| | M&Wシリーズ | ¥119,300 | ¥97,400 | ¥75,600 | ¥54,000 | ¥41,200 | ¥30,200 |
| | EPシリーズ | ¥106,500 | ¥87,000 | ¥67,500 | ¥48,000 | ¥37,300 | ¥27,000 |
| | MGシリーズ | ¥91,800 | ¥77,400 | ¥60,300 | ¥43,000 | ¥35,800 | ¥25,500 |
| プレミアム | タイプSシリーズ | ¥50,000 | ¥44,300 | ¥35,000 | ¥23,000 | ¥23,000 | ¥16,000 |
| | タイプKシリーズ | ¥55,000 | ¥48,700 | ¥38,500 | ¥23,700 | ¥23,700 | ¥16,600 |
| | タイプEシリーズ | ¥50,000 | ¥44,300 | ¥35,000 | ¥23,000 | ¥23,000 | ¥16,000 |

| | | セミロング吊戸棚 | | | | | | | |
|--------|----------|-------------|-------------|----------------|--------------------|----------------|--------------------|----------------|--------------------|
| | | | | | | | | | |
| 品番 | | ■■■T-75TM | ■■■T-60TM | ■■■T-45TM(R/L) | ■■■T-45TM(L)・JL(R) | ■■■T-30TM(R/L) | ■■■T-30TM(L)・JL(R) | ■■■T-15TM(R/L) | ■■■T-15TM(L)・JL(R) |
| サイズ | | 750×360×700 | 600×360×700 | 450×360×700 | 450×360×700 | 300×360×700 | 300×360×700 | 150×360×700 | 150×360×700 |
| プレステージ | RPシリーズ | ¥91,500 | ¥75,600 | ¥59,400 | ¥65,400 | ¥50,400 | ¥55,400 | ¥42,300 | ¥46,300 |
| | DOシリーズ | ¥78,000 | ¥63,000 | ¥49,500 | ¥55,500 | ¥42,000 | ¥47,000 | ¥35,300 | ¥39,300 |
| | M&Wシリーズ | ¥63,100 | ¥50,400 | ¥40,300 | ¥46,300 | ¥35,300 | ¥40,300 | ¥31,100 | ¥35,100 |
| | EPシリーズ | ¥56,300 | ¥45,000 | ¥36,000 | ¥42,000 | ¥31,500 | ¥36,500 | ¥27,800 | ¥31,800 |
| | MGシリーズ | ¥51,900 | ¥43,100 | ¥33,800 | ¥39,800 | ¥29,700 | ¥34,700 | ¥25,200 | ¥29,200 |
| プレミアム | タイプSシリーズ | ¥31,700 | ¥28,400 | ¥20,600 | ¥26,600 | ¥18,400 | ¥23,400 | ¥15,000 | ¥19,000 |
| | タイプKシリーズ | ¥34,900 | ¥31,300 | ¥22,700 | ¥28,700 | ¥20,200 | ¥25,200 | ¥15,600 | ¥19,600 |
| | タイプEシリーズ | ¥31,700 | ¥28,400 | ¥20,600 | ¥26,600 | ¥18,400 | ¥23,400 | ¥15,000 | ¥19,000 |

| | | ロング吊戸棚 | | | | 隅吊戸棚 | | セミロング隅吊戸棚 | |
|--------|----------|-------------|-------------|----------------|----------------|-----------------|------------------|-----------------|------------------|
| | | | | | | | | | |
| 品番 | | ■■■T-90TL | ■■■T-60TL | ■■■T-45TL・R(L) | ■■■T-30TL・R(L) | ■■■T-756TC・R(L) | ■■■T-756TCM・R(L) | ■■■T-756TC・R(L) | ■■■T-756TCM・R(L) |
| サイズ | | 900×360×900 | 600×360×900 | 450×360×900 | 300×360×900 | 750×600×500 | 750×600×700 | 750×600×500 | 750×600×700 |
| プレステージ | RPシリーズ | ¥114,000 | ¥94,500 | ¥75,600 | ¥59,400 | ¥116,100 | ¥127,800 | ¥93,000 | ¥106,500 |
| | DOシリーズ | ¥93,000 | ¥78,800 | ¥63,000 | ¥49,500 | ¥96,800 | ¥106,500 | ¥89,000 | ¥91,600 |
| | M&Wシリーズ | ¥89,000 | ¥72,200 | ¥60,500 | ¥47,000 | ¥83,200 | ¥91,600 | ¥79,500 | ¥81,800 |
| | EPシリーズ | ¥79,500 | ¥64,500 | ¥54,000 | ¥42,000 | ¥74,300 | ¥86,300 | ¥76,500 | ¥86,300 |
| | MGシリーズ | ¥76,500 | ¥62,700 | ¥51,900 | ¥40,800 | ¥74,300 | ¥86,300 | ¥76,500 | ¥86,300 |
| プレミアム | タイプSシリーズ | ¥43,400 | ¥35,600 | ¥26,800 | ¥23,100 | ¥41,000 | ¥48,100 | ¥45,100 | ¥53,000 |
| | タイプKシリーズ | ¥45,100 | ¥37,000 | ¥27,900 | ¥24,000 | ¥42,600 | ¥53,000 | ¥43,400 | ¥53,000 |
| | タイプEシリーズ | ¥43,400 | ¥35,600 | ¥26,800 | ¥23,100 | ¥41,000 | ¥48,100 | ¥43,400 | ¥53,000 |

| | | ロング隅吊戸棚 | | 水切欄付吊戸棚 | | 蛍光灯付吊戸棚 | | ロングガラス吊戸棚 | |
|--------|----------|------------------|-------------|-------------|-------------|-------------|-------------|-------------|-------------|
| | | | | | | | | | |
| 品番 | | ■■■T-756TCL・R(L) | ■■■T-90TLM | ■■■T-60TLM | ■■■T-90TMF | ■■■T-90TMF | ■■■T-90TLG | ■■■T-90TLG | ■■■T-90TLG |
| サイズ | | 750×600×900 | 900×360×900 | 600×360×900 | 900×360×700 | 900×360×700 | 900×360×900 | 900×360×900 | 900×360×900 |
| プレステージ | RPシリーズ | ¥139,500 | ¥142,500 | ¥123,000 | ¥124,500 | ¥124,500 | ¥124,500 | ¥124,500 | ¥124,500 |
| | DOシリーズ | ¥116,300 | ¥117,000 | ¥102,000 | ¥101,300 | ¥101,300 | ¥96,000 | ¥96,000 | ¥96,000 |
| | M&Wシリーズ | ¥100,000 | ¥114,200 | ¥97,400 | ¥91,600 | ¥91,600 | ¥93,000 | ¥93,000 | ¥93,000 |
| | EPシリーズ | ¥89,300 | ¥102,000 | ¥87,000 | ¥81,800 | ¥81,800 | ¥82,200 | ¥82,200 | ¥82,200 |
| | MGシリーズ | ¥86,300 | ¥97,500 | ¥82,500 | ¥77,400 | ¥77,400 | ¥80,400 | ¥80,400 | ¥80,400 |
| プレミアム | タイプSシリーズ | ¥58,400 | ¥61,200 | ¥50,000 | ¥52,800 | ¥52,800 | ¥70,000 | ¥70,000 | ¥70,000 |
| | タイプKシリーズ | ¥60,700 | ¥63,600 | ¥52,000 | ¥54,900 | ¥54,900 | ¥72,800 | ¥72,800 | ¥72,800 |
| | タイプEシリーズ | ¥58,400 | ¥61,200 | ¥50,000 | ¥52,800 | ¥52,800 | ¥70,000 | ¥70,000 | ¥70,000 |

| | | 中棚ガラス吊戸棚 | | | 両面ガラス吊戸棚 | | |
|--------|----------|-------------|-----------------|-----------------|-------------|-------------|--------------|
| | | | | | | | |
| 品番 | | ■■■T-60TLG | ■■■T-45TLG・R(L) | ■■■T-30TLG・R(L) | ■■■T-90TCG | ■■■T-60TCG | ■■■T-135TWMG |
| サイズ | | 600×360×900 | 450×360×900 | 300×360×900 | 900×272×400 | 600×272×400 | 1350×416×700 |
| プレステージ | RPシリーズ | ¥103,500 | ¥81,000 | ¥63,900 | ¥88,500 | ¥57,000 | ¥315,000 |
| | DOシリーズ | ¥81,000 | ¥65,300 | ¥52,500 | ¥71,300 | ¥44,300 | ¥240,000 |
| | M&Wシリーズ | ¥77,000 | ¥61,000 | ¥46,500 | ¥77,000 | ¥44,300 | ¥240,000 |
| | EPシリーズ | ¥67,500 | ¥56,300 | ¥44,300 | ¥57,000 | ¥36,800 | ¥192,000 |
| | MGシリーズ | ¥66,500 | ¥55,100 | ¥42,900 | ¥56,100 | ¥36,450 | ¥187,500 |
| プレミアム | タイプSシリーズ | ¥55,300 | ¥40,000 | ¥33,100 | ¥47,500 | ¥33,700 | ¥133,000 |
| | タイプKシリーズ | ¥57,500 | ¥41,600 | ¥34,400 | ¥49,400 | ¥35,000 | ¥138,300 |
| | タイプEシリーズ | ¥55,300 | ¥40,000 | ¥33,100 | ¥47,500 | ¥33,700 | ¥133,000 |

● トールキャビネット

| | レンジ台 | | | レンジ台 | | | レンジ台 | | |
|--------|--------------|--------------|--------------|-------------|-------------|--------------|--------------|--------------|-------------|
| | 上台 | 中台 | 下台 | 上台 | 中台 | 下台 | 上台 | 中台 | 下台 |
| 品番 | ■A-60TU | ■A-60MI | ■S-60BD1 | ■A-60TU | ■A-60MG1 | ■S-60BD1 | ■A-60TU | ■A-60MR | ■S-60BD1 |
| サイズ | 600×582×500 | 600×582×969 | 600×582×831 | 600×582×500 | 600×582×969 | 600×582×831 | 600×582×500 | 600×582×969 | 600×582×831 |
| プレステージ | RP シリーズ | DO シリーズ | M&W シリーズ | EP シリーズ | MG シリーズ | タイプS シリーズ | タイプK シリーズ | タイプE シリーズ | |
| 価格 | ¥74,800 | ¥99,600 | ¥122,400 | ¥74,800 | ¥109,300 | ¥122,400 | ¥74,800 | ¥73,300 | ¥122,400 |
| | ¥62,300 | ¥83,400 | ¥102,000 | ¥62,300 | ¥85,500 | ¥102,000 | ¥62,300 | ¥61,100 | ¥102,000 |
| | ¥49,900 | ¥75,200 | ¥93,300 | ¥49,900 | ¥84,200 | ¥93,300 | ¥49,900 | ¥60,400 | ¥93,300 |
| | ¥46,200 | ¥69,600 | ¥83,300 | ¥46,200 | ¥75,400 | ¥83,300 | ¥46,200 | ¥55,900 | ¥83,300 |
| | ¥43,600 | ¥65,700 | ¥79,500 | ¥43,600 | ¥72,100 | ¥79,500 | ¥43,600 | ¥53,300 | ¥79,500 |
| プレミアム | タイプS シリーズ | タイプK シリーズ | タイプE シリーズ | | | | | | |
| 価格 | ¥38,200 | ¥58,700 | ¥45,000 | ¥38,200 | ¥73,700 | ¥45,000 | | | |
| | ¥39,700 | ¥61,000 | ¥46,800 | ¥39,700 | ¥76,600 | ¥46,800 | | | |
| | ¥38,200 | ¥58,700 | ¥45,000 | ¥38,200 | ¥73,700 | ¥45,000 | | | |

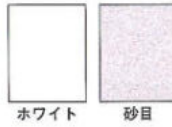

| | スライド 収納庫 | | | スライド 収納庫 | | | スライド 収納庫 | | |
|--------|--------------|--------------|--------------|-------------|--------------|--------------|--------------|--------------|--------------|
| | 上台 | 中台 | 下台 | 上台 | 中台 | 下台 | 上台 | 中台 | 下台 |
| 品番 | ■A-45TU R/L | ■A-45MB1 R/L | ■S-45BD1 R/L | ■A-45TU R/L | ■A-45MG1 R/L | ■S-45BD1 R/L | ■A-30TU R/L | ■A-30MS | ■S-30BD1 R/L |
| サイズ | 450×582×500 | 450×582×969 | 450×582×831 | 450×582×500 | 450×582×969 | 450×582×831 | 300×582×500 | 300×582×969 | 300×582×831 |
| プレステージ | RP シリーズ | DO シリーズ | M&W シリーズ | EP シリーズ | MG シリーズ | タイプS シリーズ | タイプK シリーズ | タイプE シリーズ | |
| 価格 | ¥55,900 | ¥121,700 | ¥89,100 | ¥55,900 | ¥85,300 | ¥89,100 | ¥45,400 | ¥83,500 | ¥85,500 |
| | ¥46,600 | ¥101,400 | ¥74,300 | ¥46,600 | ¥71,100 | ¥74,300 | ¥37,800 | ¥69,600 | ¥71,300 |
| | ¥37,800 | ¥63,800 | ¥69,800 | ¥37,800 | ¥70,100 | ¥69,800 | | | |
| | ¥35,000 | ¥92,300 | ¥62,300 | ¥35,000 | ¥63,400 | ¥62,300 | ¥28,700 | ¥63,700 | ¥59,300 |
| | ¥33,900 | ¥89,700 | ¥53,100 | ¥33,900 | ¥62,100 | ¥53,100 | ¥26,900 | ¥61,800 | ¥49,500 |
| プレミアム | タイプS シリーズ | タイプK シリーズ | タイプE シリーズ | | | | | | |
| 価格 | ¥27,100 | ¥93,700 | ¥33,100 | ¥27,100 | ¥53,100 | ¥33,100 | ¥24,300 | ¥70,900 | ¥29,300 |
| | ¥28,200 | ¥97,400 | ¥34,400 | ¥28,200 | ¥55,200 | ¥34,400 | ¥25,300 | ¥73,700 | ¥30,500 |
| | ¥27,100 | ¥93,700 | ¥33,100 | ¥27,100 | ¥53,100 | ¥33,100 | ¥24,300 | ¥70,900 | ¥29,300 |

| | 両面 収納庫 | | | 両面 収納庫 | | | 両面 収納庫 | | |
|--------|--------------|--------------|--------------|--------------|--------------|--------------|--------------|--------------|--------------|
| | 上台 | 中台 | 下台 | 上台 | 中台 | 下台 | 上台 | 中台 | 下台 |
| 品番 | ■A-45KTU R/L | ■A-45KMG R/L | ■S-45KD1 R/L | ■A-45KTU R/L | ■A-45KMG R/L | ■S-45KD1 R/L | ■A-45KTU R/L | ■A-45KMG R/L | ■S-45KD1 R/L |
| サイズ | 450×430×500 | 450×430×969 | 450×430×831 | 450×430×500 | 450×430×969 | 450×430×831 | 450×430×500 | 450×430×969 | 450×430×831 |
| プレステージ | RP シリーズ | DO シリーズ | M&W シリーズ | EP シリーズ | MG シリーズ | タイプS シリーズ | タイプK シリーズ | タイプE シリーズ | |
| 価格 | ¥73,100 | ¥98,300 | ¥118,800 | ¥73,100 | ¥108,000 | ¥118,800 | ¥55,200 | ¥80,500 | ¥82,800 |
| | ¥60,900 | ¥81,900 | ¥99,000 | ¥60,900 | ¥84,100 | ¥99,000 | ¥45,900 | ¥67,000 | ¥69,000 |
| | ¥48,400 | ¥73,300 | ¥89,000 | ¥48,400 | ¥83,400 | ¥89,000 | ¥37,000 | ¥61,600 | ¥63,800 |
| | ¥44,800 | ¥67,900 | ¥79,500 | ¥44,800 | ¥73,000 | ¥79,500 | ¥34,300 | ¥57,000 | ¥57,000 |
| | ¥42,500 | ¥64,800 | ¥77,400 | ¥42,500 | ¥69,700 | ¥77,400 | ¥32,800 | ¥54,900 | ¥49,500 |
| プレミアム | タイプS シリーズ | タイプK シリーズ | タイプE シリーズ | | | | | | |
| 価格 | ¥30,000 | ¥54,000 | ¥44,800 | ¥30,000 | ¥68,400 | ¥44,800 | ¥26,500 | ¥41,500 | ¥33,000 |
| | ¥31,200 | ¥56,200 | ¥46,600 | ¥31,200 | ¥71,100 | ¥46,600 | ¥27,600 | ¥43,200 | ¥34,300 |
| | ¥30,000 | ¥54,000 | ¥44,800 | ¥30,000 | ¥68,400 | ¥44,800 | ¥26,500 | ¥41,500 | ¥33,000 |

| | 両面 収納庫 | | | 両面 収納庫 | | | 両面 収納庫 | | |
|--------|--------------|--------------|--------------|-------------|--------------|--------------|--------------|--------------|----|
| | 上台 | 中台 | 下台 | 上台 | 中台 | 下台 | 上台 | 中台 | 下台 |
| 品番 | ■A-45KTU R/L | ■A-45KMG R/L | ■S-45KD1 R/L | ■A-60TUW | ■A-60TDW1 | ■A-135KW | | | |
| サイズ | 450×430×500 | 450×430×969 | 450×430×831 | 600×450×500 | 600×450×1800 | 1350×450×850 | | | |
| プレステージ | RP シリーズ | DO シリーズ | M&W シリーズ | EP シリーズ | MG シリーズ | タイプS シリーズ | タイプK シリーズ | タイプE シリーズ | |
| 価格 | ¥55,200 | ¥83,500 | ¥82,800 | ¥61,600 | ¥215,800 | ¥256,100 | | | |
| | ¥45,900 | ¥69,600 | ¥69,000 | ¥51,400 | ¥179,400 | ¥213,200 | | | |
| | ¥37,000 | ¥68,200 | ¥63,800 | ¥39,300 | ¥171,300 | ¥188,100 | | | |
| | ¥34,300 | ¥62,000 | ¥57,000 | ¥36,400 | ¥158,600 | ¥174,200 | | | |
| | ¥32,800 | ¥58,700 | ¥49,500 | ¥34,700 | ¥156,000 | ¥170,300 | | | |
| プレミアム | タイプS シリーズ | タイプK シリーズ | タイプE シリーズ | | | | | | |
| 価格 | ¥26,500 | ¥52,500 | ¥33,000 | ¥40,600 | ¥103,000 | ¥119,000 | | | |
| | ¥27,600 | ¥54,600 | ¥34,300 | ¥42,200 | ¥107,100 | ¥123,800 | | | |
| | ¥26,500 | ¥52,500 | ¥33,000 | ¥40,600 | ¥103,000 | ¥119,000 | | | |

【価格表オプション】

ワーキング
カウンター

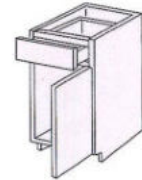


ホワイト・砂目 (ポストフォームカウンター)、木目 (木製カウンター)

| 間口 | 900 | 1350 | 1500 | 1800 | 2100 | 2400 | 2700 |
|-------|---------|---------|---------|---------|---------|---------|----------|
| 450木目 | ¥21,000 | ¥32,000 | ¥33,500 | ¥36,000 | ¥43,000 | ¥49,000 | ¥53,000 |
| 450砂目 | ¥22,000 | ¥33,000 | ¥34,500 | ¥37,000 | ¥47,000 | ¥53,000 | ¥57,000 |
| 600木目 | ¥33,000 | ¥52,000 | ¥58,000 | ¥70,000 | ¥82,000 | ¥94,000 | ¥106,000 |
| 600砂目 | ¥38,000 | ¥57,000 | ¥63,000 | ¥75,000 | ¥87,000 | ¥99,000 | ¥111,000 |

※木目タイプ (WO・DO) については受注生産です。※人工大理石カウンターについては別途ご相談下さい。

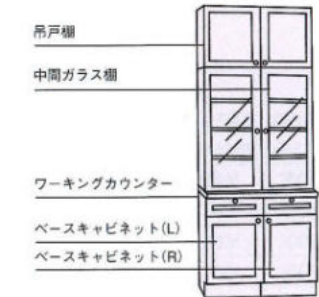
ベース
キャビネット



※左右向きがあります。
※□の中には商品記号が入ります。

| 奥行 | 間口300 | 間口450 |
|-------------|------------------------|------------------|
| RP シリーズ | 450mm □S-30KDI ¥79,200 | □S-45KDI ¥82,800 |
| | 600mm □S-30BDI ¥85,500 | □S-45BDI ¥89,100 |
| DO シリーズ | 450mm □S-30KDI ¥66,000 | □S-45KDI ¥69,000 |
| | 600mm □S-30BDI ¥71,300 | □S-45BDI ¥74,300 |
| M&W シリーズ | 450mm □S-30KDI ¥60,500 | □S-45KDI ¥63,500 |
| | 600mm □S-30BDI ¥66,400 | □S-45BDI ¥69,800 |
| EP シリーズ | 450mm □S-30KDI ¥54,000 | □S-45KDI ¥57,000 |
| | 600mm □S-30BDI ¥59,300 | □S-45BDI ¥62,300 |
| MG シリーズ | 450mm □S-30KDI ¥45,000 | □S-45KDI ¥49,500 |
| | 600mm □S-30BDI ¥49,500 | □S-45BDI ¥53,100 |
| タイプ K | 450mm □S-30KDI ¥29,100 | □S-45KDI ¥34,300 |
| | 600mm □S-30BDI ¥30,500 | □S-45BDI ¥34,400 |
| タイプ S・E | 450mm □S-30KDI ¥28,000 | □S-45KDI ¥33,000 |
| | 600mm □S-30BDI ¥29,300 | □S-45BDI ¥33,100 |

中間ガラス棚



| 吊戸棚 | RPR・RPY-30GL ¥67,400 | RPR・RPY-45GL ¥83,300 |
|--------------|----------------------|----------------------|
| 中間ガラス棚 | DO・WO-30GL ¥56,100 | DO・WO-45GL ¥69,300 |
| ワーキングカウンター | M&W・□□-30GL ¥49,000 | M&W・□□-45GL ¥64,000 |
| ベースキャビネット(L) | EPR・EPP-30GL ¥47,400 | EPR・EPP-45GL ¥59,700 |
| ベースキャビネット(R) | MGR・MGM-30GL ¥46,500 | MGR・MGM-45GL ¥58,400 |
| | SKG・SKB-30GL ¥33,100 | SKG・SKB-45GL ¥40,000 |
| | KMW・KML-30GL ¥34,400 | KMW・KML-45GL ¥41,600 |
| | EKP・EKY-30GL ¥33,100 | EKP・EKY-45GL ¥40,000 |

※M&Wシリーズはアルミフレームとなります。

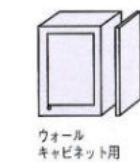
飾り幕板



D-240 2400×16×100

| | |
|---------|---------|
| RPシリーズ | ¥11,200 |
| DOシリーズ | ¥11,200 |
| M&Wシリーズ | ¥8,500 |
| EPシリーズ | ¥7,600 |
| MGシリーズ | ¥6,300 |
| タイプK | ¥6,200 |
| タイプS・E | ¥5,200 |

エンドパネル



| ロングウォールキャビネット用 | 20×384×900 |
|----------------|------------|
| E-TL・RP | ¥22,800 |
| E-TL・DO | ¥22,800 |
| E-TL・M&W | ¥20,200 |
| E-TL・EP | ¥18,000 |
| E-TL・MG | ¥9,600 |
| E-TL・K | ¥15,000 |
| E-TL・S・E | ¥8,000 |

ウォール
キャビネット用

ウォール
キャビネット用

| ショートウォールキャビネット用 | 20×384×500 |
|-----------------|------------|
| E-T・RP | ¥10,800 |
| E-T・DO | ¥10,800 |
| E-T・M&W | ¥8,100 |
| E-T・EP | ¥7,200 |
| E-T・MG | ¥5,400 |
| E-T・K | ¥7,200 |
| E-T・S・E | ¥4,500 |

ウォール
キャビネット用

ウォール
キャビネット用

| ミドルウォールキャビネット用 | 20×384×700 |
|----------------|------------|
| E-TM・RP | ¥16,800 |
| E-TM・DO | ¥16,800 |
| E-TM・M&W | ¥14,800 |
| E-TM・EP | ¥13,200 |
| E-TM・MG | ¥7,200 |
| E-TM・K | ¥11,200 |
| E-TM・S・E | ¥6,000 |

ウォール
キャビネット用

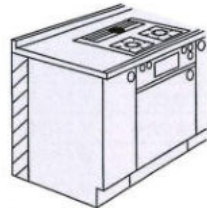
ウォール
キャビネット用

| ベースキャビネット用 | 20×600×900 | 20×700×900 |
|------------|------------|------------|
| E-B・RP | ¥34,800 | ¥41,800 |
| E-B・DO | ¥34,800 | ¥41,800 |
| E-B・M&W | ¥22,800 | ¥28,200 |
| E-B・EP | ¥20,400 | ¥25,200 |
| E-B・MG | ¥18,000 | ¥21,600 |
| E-B・K | ¥19,800 | ¥24,400 |
| E-B・S・E | ¥15,000 | ¥18,000 |

ベース
キャビネット用

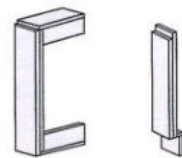
ベース
キャビネット用

スパーサー




SP-831 ¥1,600

フィルラー



ベース
キャビネット用

| ショートウォールキャビネット用 | 150×360×500 | ¥5,500 |
|------------------|------------------|--------|
| F-WS | 150×360×500 | ¥5,500 |
| ミディアムウォールキャビネット用 | F-WM 150×360×700 | ¥7,500 |
| ロングウォールキャビネット用 | F-WL 150×360×900 | ¥8,000 |
| ベースキャビネット用 | F-B 150×143×831 | ¥6,500 |



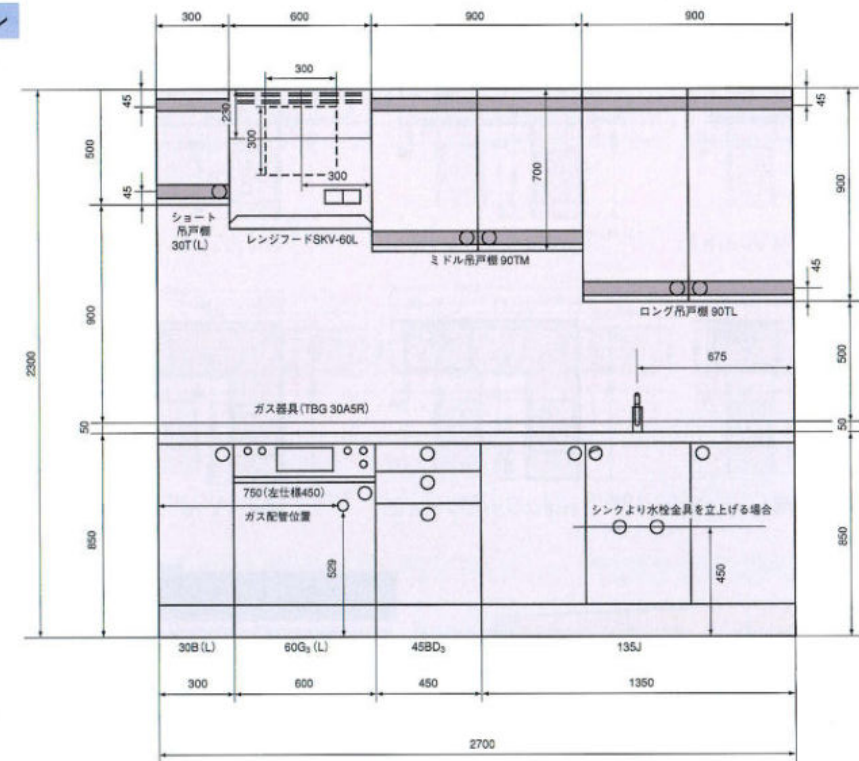
オープン
キャビネット用

| オープンキャビネット用 | 300×244×200 | ¥6,800 |
|-------------|-------------|---------|
| S-W30SO | 300×244×200 | ¥6,800 |
| S-W45SO | 450×244×200 | ¥8,000 |
| S-W60SO | 600×244×200 | ¥9,300 |
| S-W60SOC | 600×600×200 | ¥14,000 |

【施工寸法図】

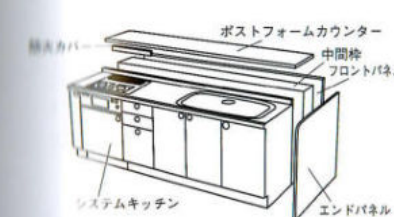
■システムキッチン

2700mmセット例 (右仕様)

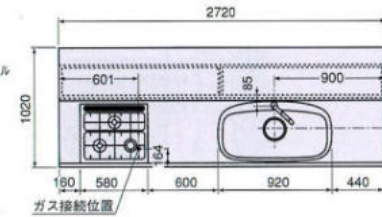


■パーティキッチン

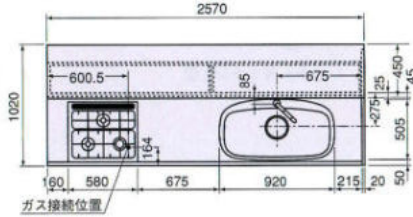
パーティキッチンカウンターユニットの内訳



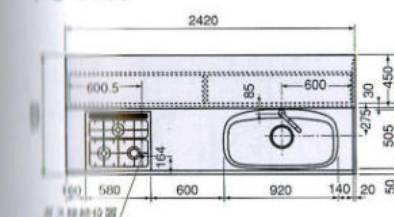
PC-270J



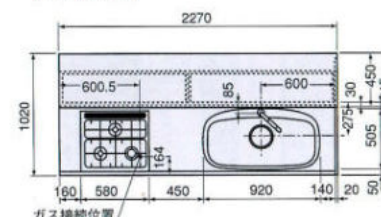
PC-255J



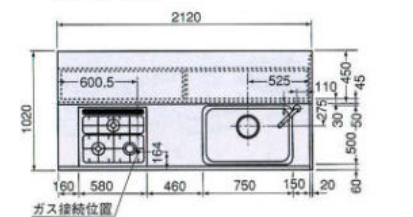
PC-240J



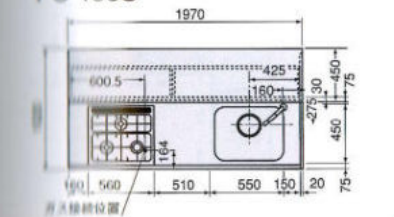
PC-225J



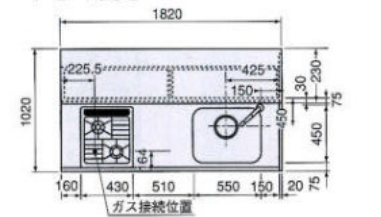
PC-210S



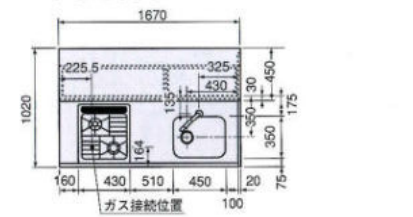
PC-195S



PC-180S

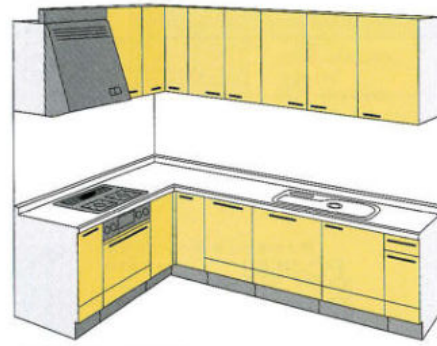
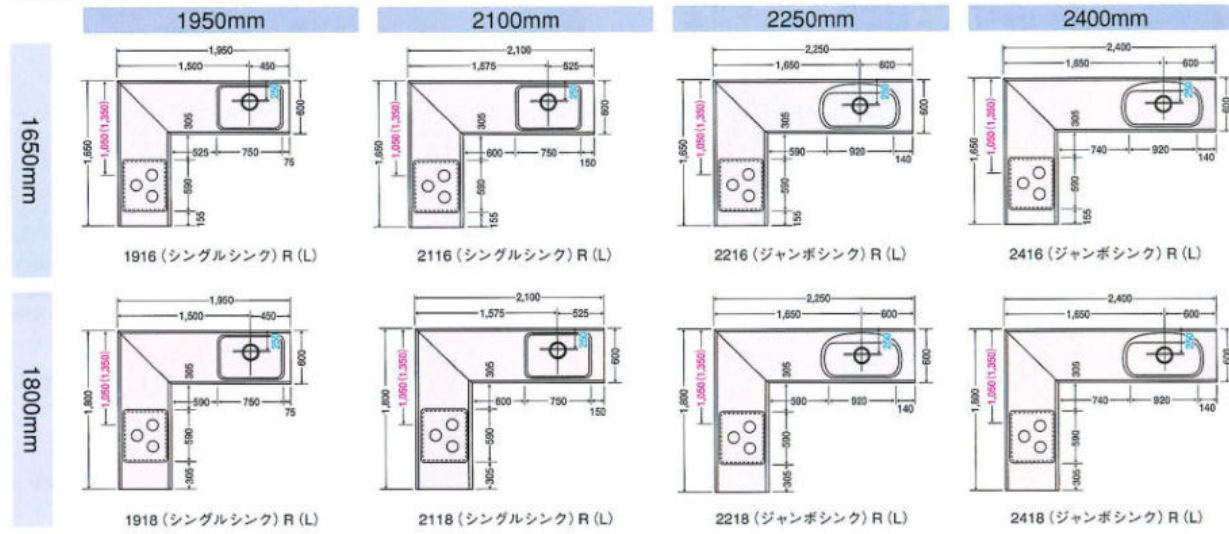


PC-165S

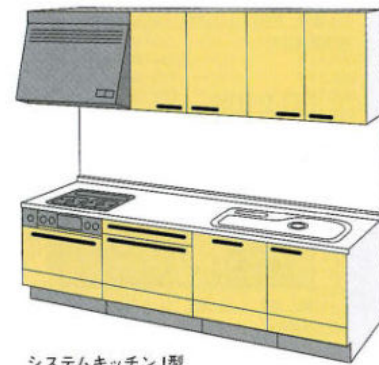


●施工寸法図

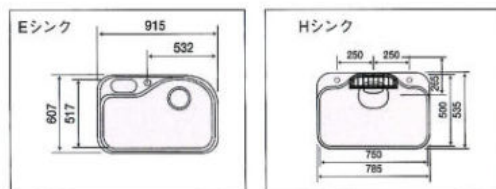
システムキッチン L型 奥行寸法 600



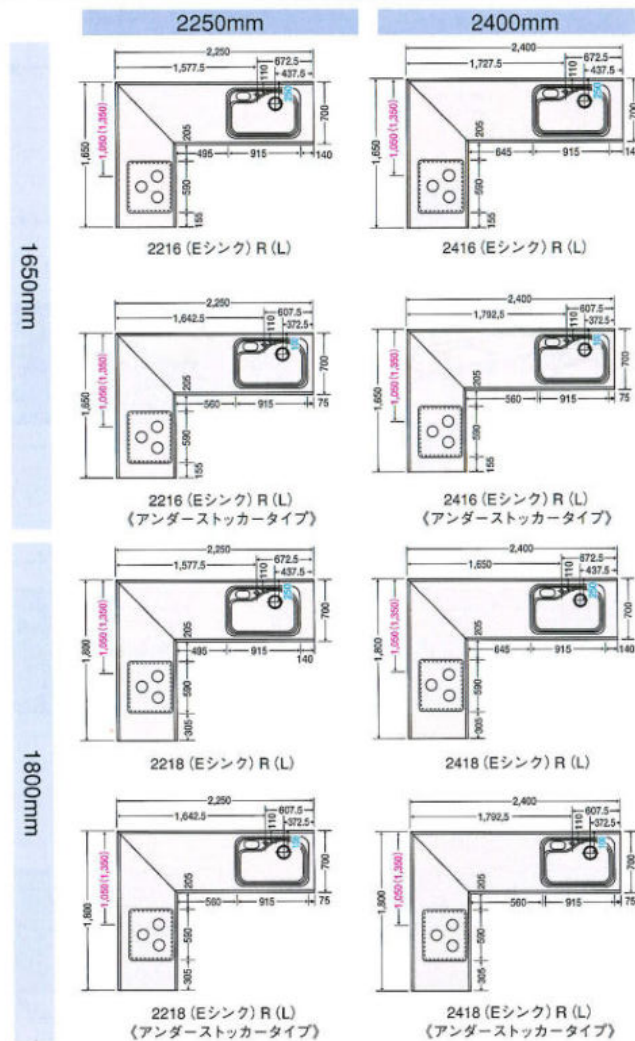
システムキッチン L型



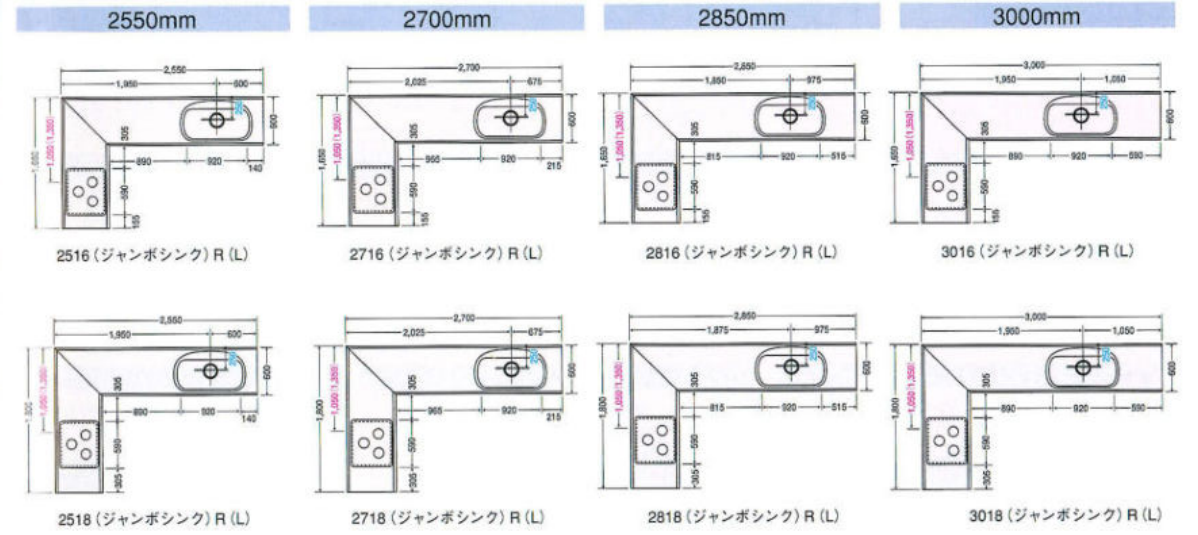
システムキッチン I型



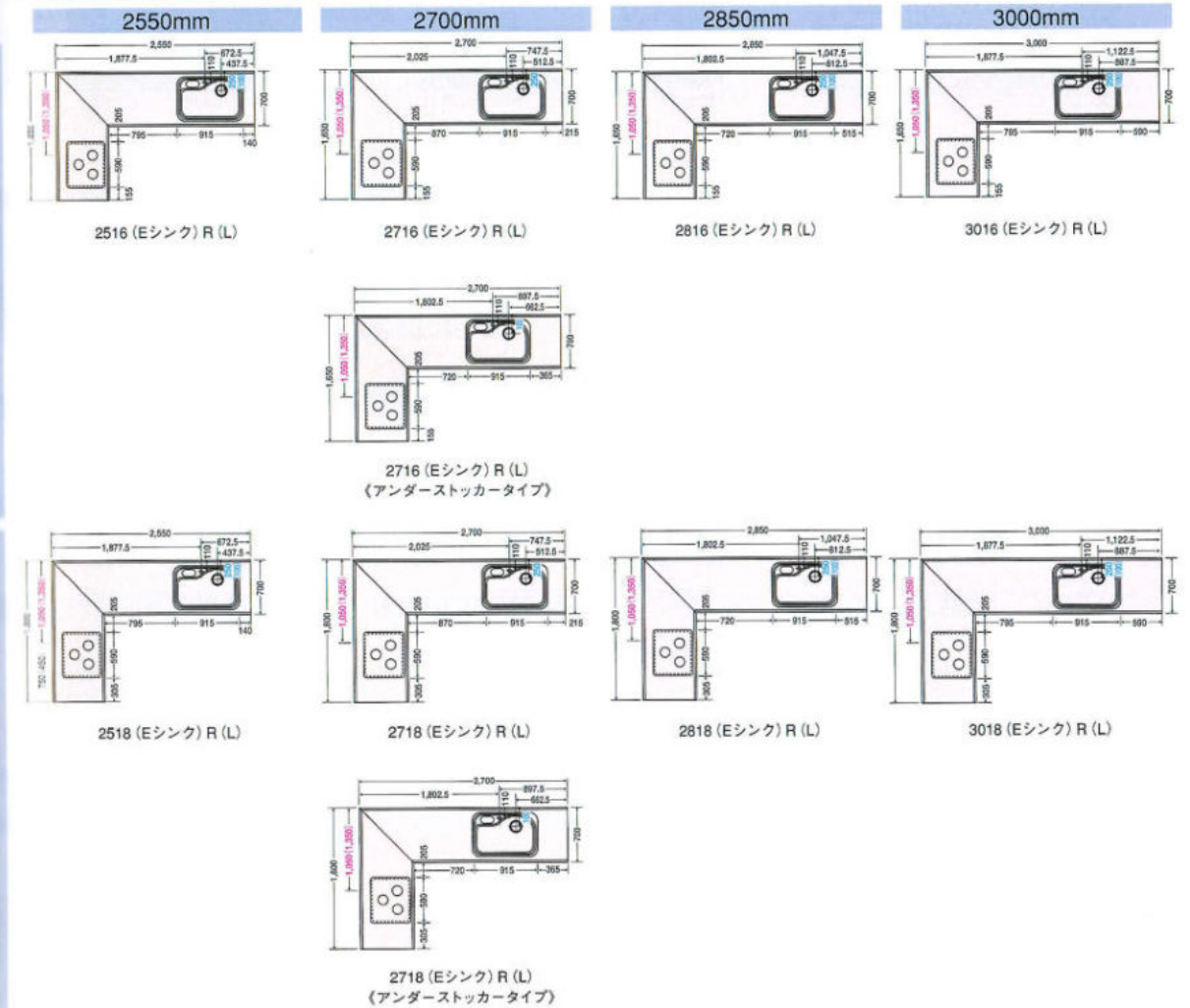
システムキッチン L型 奥行寸法 700



システムキッチン L型 奥行寸法 600

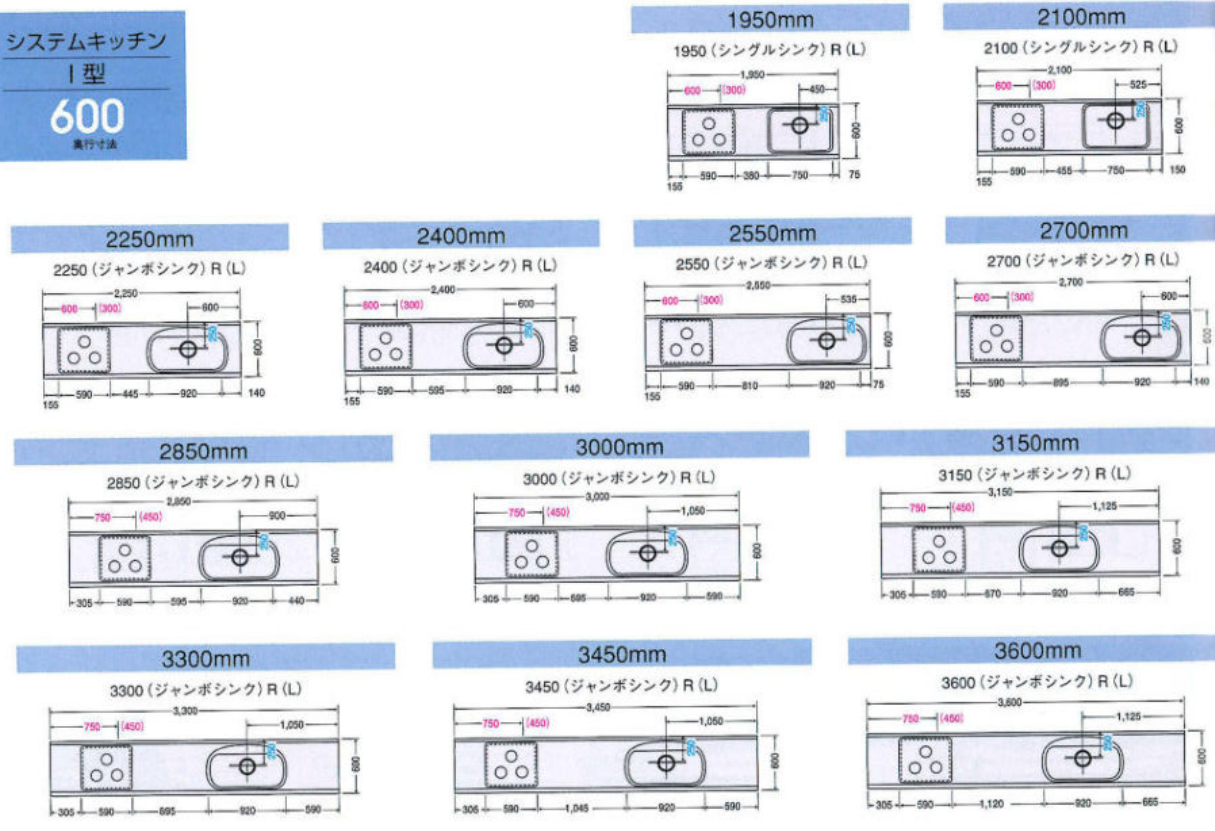


システムキッチン L型 奥行寸法 700

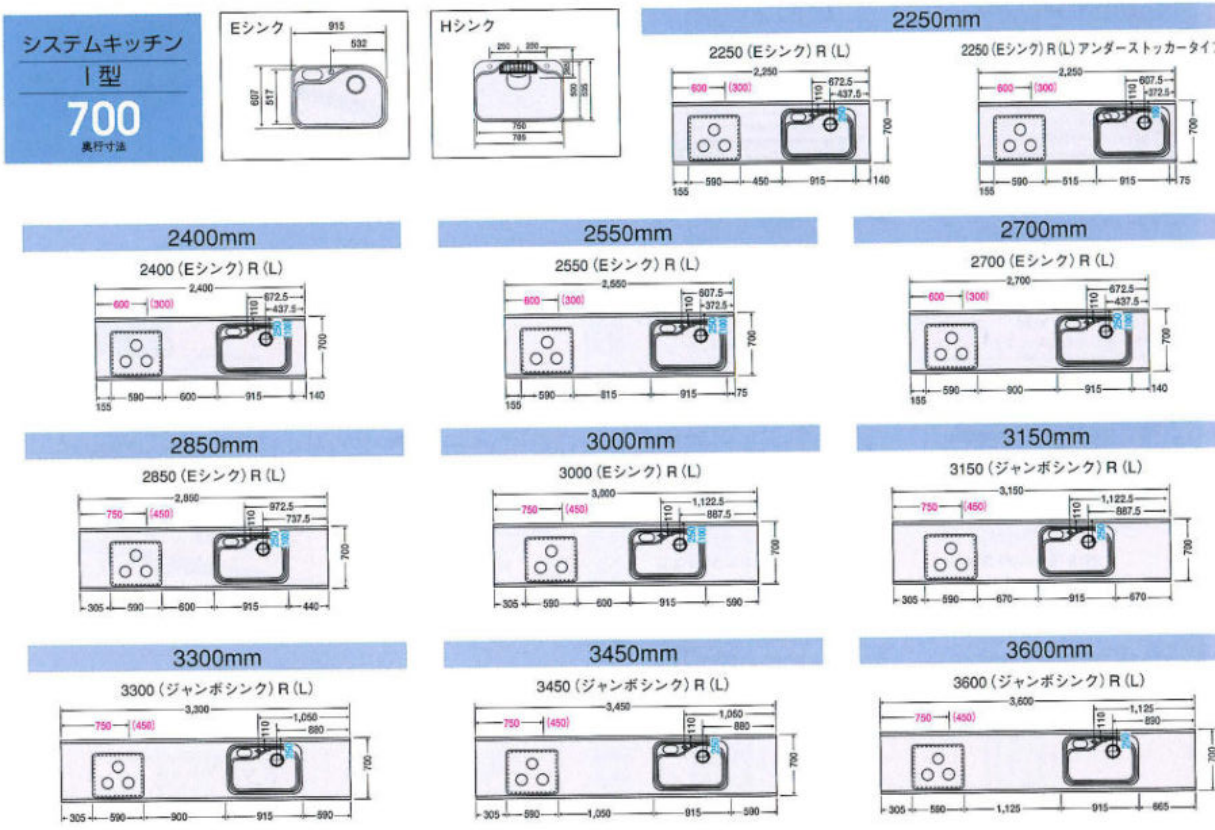


※ 赤字はガス配管位置寸法を示す。()内寸法は仕様を示す。
 ※ 青字は排水位置を示す。()内寸法はアンダーストック仕様を示す。
 ※ 水槽から蛇口を上げる場合、床 (FL) から450mmのところに壁配管してください。

システムキッチン
I型
600
奥行寸法

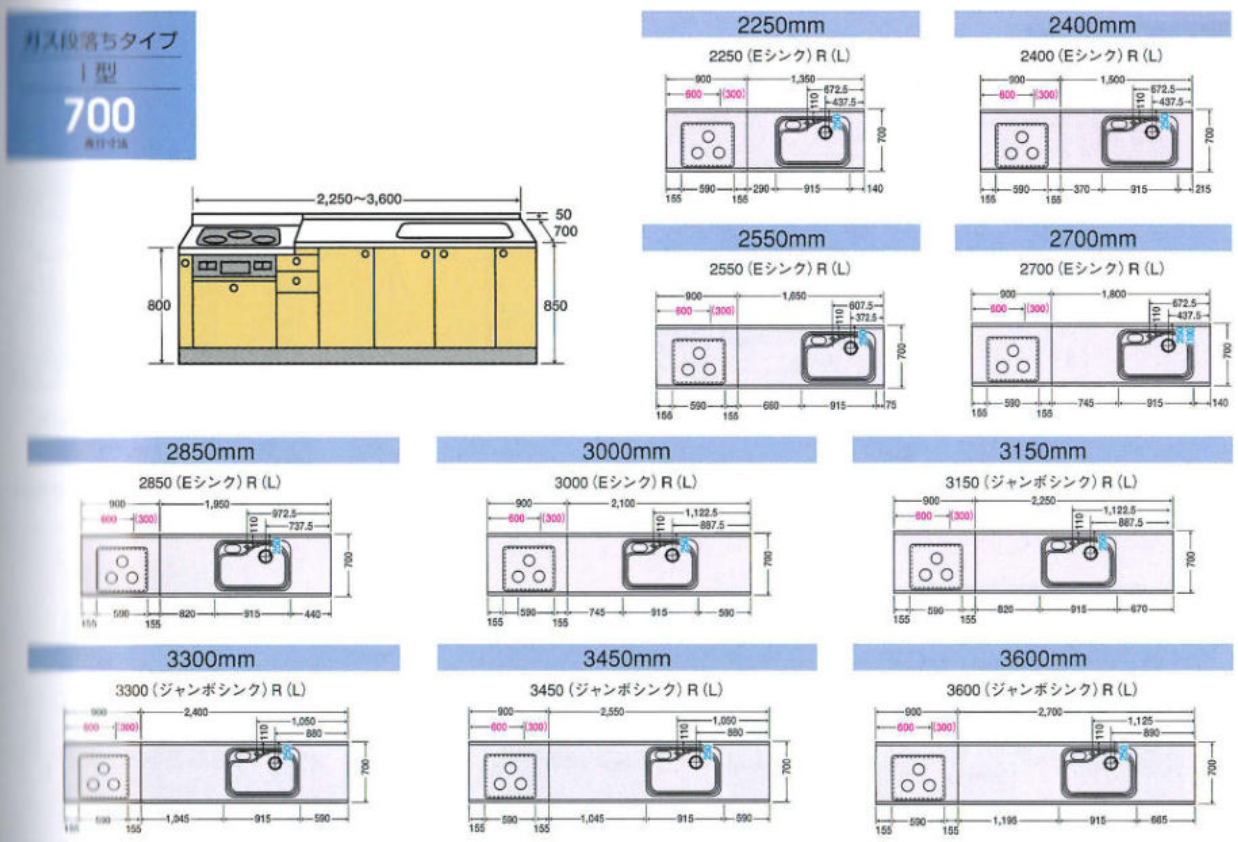


システムキッチン
I型
700
奥行寸法

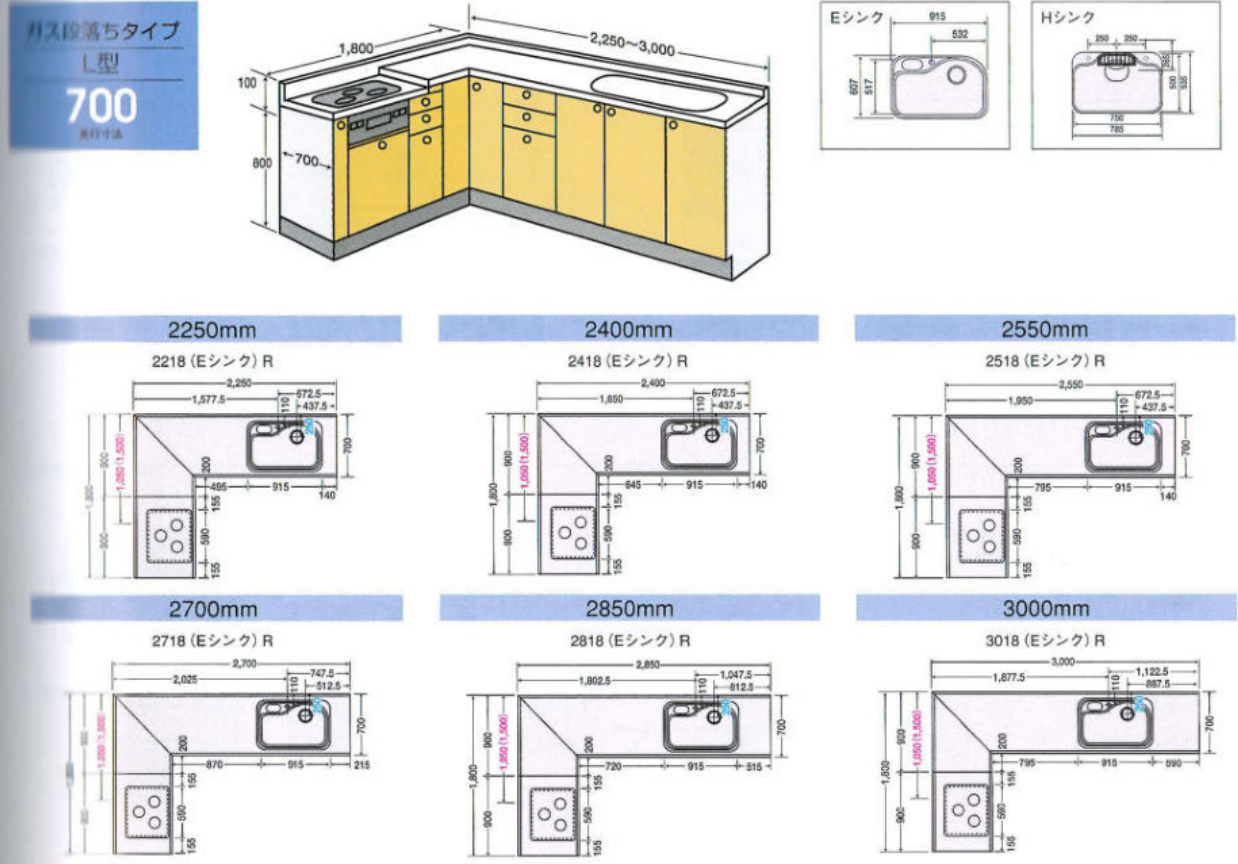


※赤数字はガス配管位置寸法を示す。()内寸法はL仕様を示す。
※青数字は排水位置を示す。()内寸法はアンダーストックタイプを示す。
※水栓から蛇口を立上げる場合、床 (FL) から450mmのところに配管していただく。

対入設置タイプ
I型
700
奥行寸法

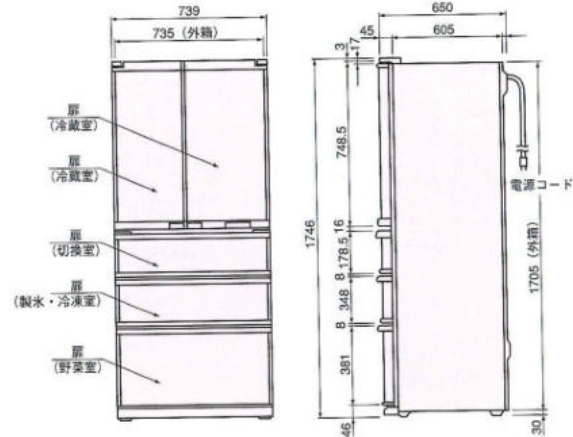


対入設置タイプ
L型
700
奥行寸法



■冷蔵庫

NR-E48PX 有効内容量 480ℓ

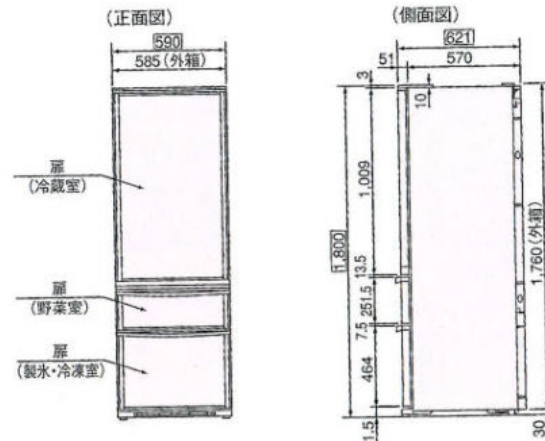


冷蔵庫の設置スペースを確認してください。幅750mm以上×奥行600mm以上×高さ1850mm以上必ず確保してください。
●冷蔵庫には放熱のための空間が必要です。(斜線部分)放熱スペースが不十分だと、冷却性能が悪くなり、場合によっては故障の原因になります。



- 電源コンセントの位置は、奥の壁の斜線部に設けこれに電源電線、アース線(別売)を接続してください。
- アース端子埋込み型コンセントをご使用ください。

NR-C37DPX・NR-CV37DPX 有効内容量 365ℓ 製品重量 74kg



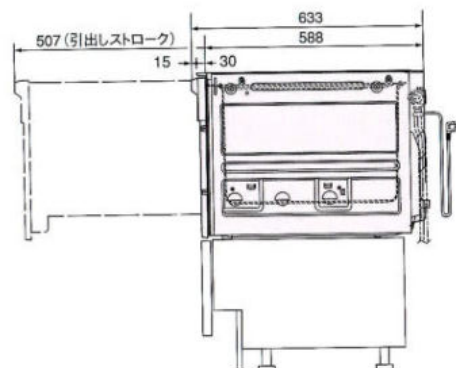
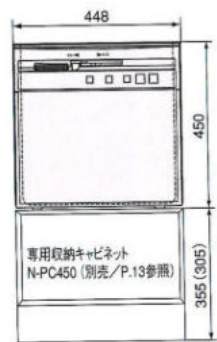
冷蔵庫の設置スペースを確認してください。幅600mm以上×奥行600mm以上×高さ1940mm以上必ず確保してください。
●冷蔵庫には放熱のための空間が必要です。(斜線部分)放熱スペースが不十分だと、冷却性能が悪くなり、場合によっては故障の原因になります。



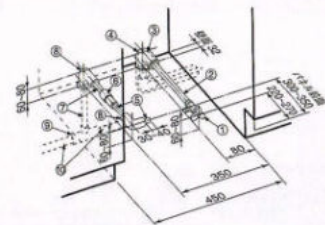
- 電源コンセントの位置は、奥の壁の斜線部に設けこれに電源電線、アース線(別売)を接続してください。
- アース端子埋込み型コンセントをご使用ください。

■フルオープン食器洗い乾燥機

NP-P45F1P1AA
NP-P45F1S1AA
単相100V 消費電力最大900/920W (50/60Hz) 標準総使用水量 約14ℓ
※キッチン高さ850mmの場合の寸法です。()内はキッチン高さ800mmの場合。
※キッチンの奥行は65cm以上が必要です。

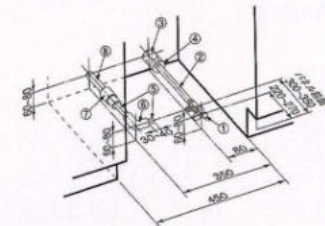


床上げの配管例 (キッチン奥行65cmの場合)



- 給湯・給水(耐熱配管) 給湯の場合は耐熱配管
- 排水(耐熱塩ビ使用のこと)
- ①アンクル型止水栓 (ハンドル式・固定コマタイプ)
 - ②給湯(給水)管硬質塩化ビニルライニング鋼管(相当品)
 - ③Rc1/2エルボ
 - ④断熱材(φ48)
 - ⑤排水管 HT20
 - ⑥径違いソケット 25X20
 - ⑦排水管 HT25
 - ⑧エルボ
 - ⑨チーズ 40X25
 - ⑩VP40
- ※排水管⑤の長さはキッチン奥行=65cm基準です。キッチン奥行に合わせて調節してください。

壁出しの配管例 (キッチン奥行65cmの場合)



- 給湯・給水(耐熱配管) 給湯の場合は耐熱配管
- 排水(耐熱塩ビ使用のこと)
- ①アンクル型止水栓 (ハンドル式・固定コマタイプ)
 - ②給湯(給水)管硬質塩化ビニルライニング鋼管(相当品)
 - ③Rc1/2ソケット
 - ④断熱材(φ48)
 - ⑤排水管 HT20
 - ⑥エルボ
 - ⑦径違いソケット 25X20
 - ⑧排水管 HT25
- ※排水管⑤の長さはキッチン奥行=65cm基準です。キッチン奥行に合わせて調節してください。

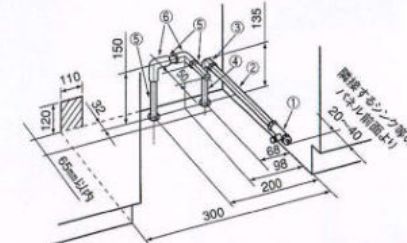
■ビルトイン食器洗い乾燥機

NP-U30A1P1AA

単相100V
消費電力最大
1213/1210W (60/50Hz)
標準総使用水量 約23ℓ

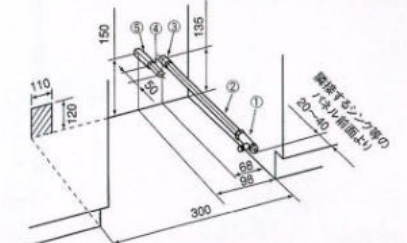
斜線内にアースターミナル付埋込みコンセント(125V・15A)を設置してください。

床上げの配管例



- 給水(給湯の場合は耐熱配管)
- 排水(耐熱塩ビ使用のこと)
- ①ドライバー用アンクル型止水栓
 - ②硬質塩化ビニルライニング鋼管
 - ③PS1/2エルボ
 - ④硬質塩化ビニルライニング鋼管相当品
 - ⑤HT20相当品
 - ⑥エルボ

壁出しの配管例



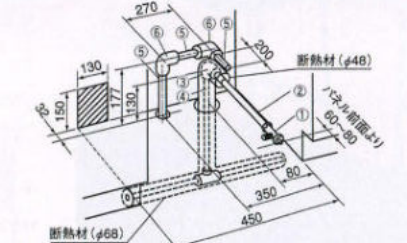
- 給水(給湯の場合は耐熱配管)
- 排水(耐熱塩ビ使用のこと)
- ①ドライバー用アンクル型止水栓
 - ②硬質塩化ビニルライニング鋼管相当品
 - ③PS1/2ソケット
 - ④HT20相当品
 - ⑤ソケット

BP-450B

単相100V
消費電力最大
1230/1201W (60/50Hz)
標準総使用水量 約18ℓ

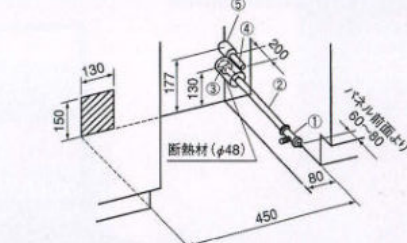
斜線内にアースターミナル付埋込みコンセント(125V・15A)を設置してください。

床上げの配管例 (排水管を上にしてください)



- 給水(給湯の場合は耐熱配管)
- 排水(耐熱塩ビ使用のこと)
- ①ドライバー用アンクル型止水栓
 - ②硬質塩化ビニルライニング鋼管相当品
 - ③フレキシブルホースでも使用できます。
 - ④Rc1/2エルボ
 - ⑤硬質塩化ビニルライニング鋼管相当品
 - ⑥断熱材(φ48)
 - ⑦HT20相当品
 - ⑧エルボ

壁出しの配管例 (排水管を上にしてください)



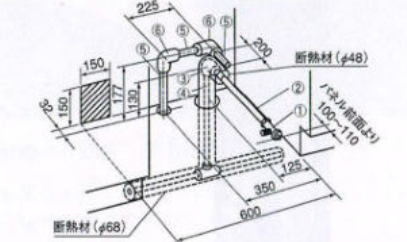
- 給水(給湯の場合は耐熱配管)
- 排水(耐熱塩ビ使用のこと)
- ①ドライバー用アンクル型止水栓
 - ②硬質塩化ビニルライニング鋼管相当品
 - ③フレキシブルホースでも使用できます。
 - ④Rc1/2ソケット
 - ⑤断熱材(φ48)
 - ⑥HT20相当品
 - ⑦ソケット

NP-9200BP-O

単相100V
消費電力最大
1240/1250W (60/50Hz)
標準総使用水量 約29ℓ

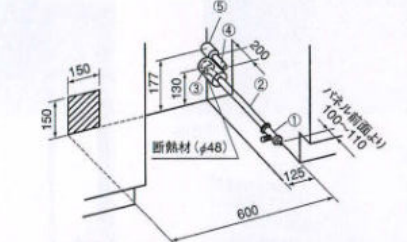
斜線内にアースターミナル付埋込みコンセント(125V・15A)を設置してください。

床上げの配管例 (排水管を上にしてください)



- 給水(給湯の場合は耐熱配管)
- 排水(耐熱塩ビ使用のこと)
- ①ドライバー用アンクル型止水栓
 - ②硬質塩化ビニルライニング鋼管相当品
 - ③フレキシブルホースでも使用できます。
 - ④Rc1/2エルボ
 - ⑤硬質塩化ビニルライニング鋼管相当品
 - ⑥断熱材(φ48)
 - ⑦HT20相当品
 - ⑧エルボ

壁出しの配管例 (排水管を上にしてください)

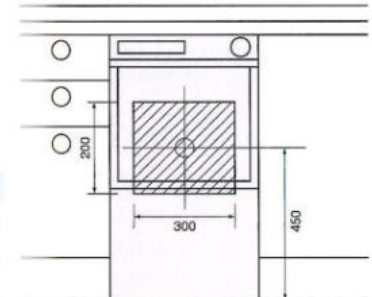


- 給水(給湯の場合は耐熱配管)
- 排水(耐熱塩ビ使用のこと)
- ①ドライバー用アンクル型止水栓
 - ②硬質塩化ビニルライニング鋼管相当品
 - ③フレキシブルホースでも使用できます。
 - ④Rc1/2ソケット
 - ⑤断熱材(φ48)
 - ⑥HT20相当品
 - ⑦ソケット

■ビルトイン食器乾燥機

NSD-454BD

単相 100V/消費電力230W 標準食器量5~6人分



斜線内に端子付コンセントを設置してください。

■蛍光灯付吊戸棚

90TMF

照明器具 20W

