

# BATHTUB

浴槽  
浴槽



## ステンレス浴槽

あたたまり易く、冷めにくいステンレス浴槽。  
汚れにくく、耐久性にもすぐれているのが特徴です。

- ホーローエプロン
- エッチングエプロン
- ノーエプロン



## ホーローエプロン 右排水・左排水がございます。

デラックスタイプ洋風式1方エプロン(右・左) HEW-1501 ¥280,000 間口1500×奥行850×高さ645 <sup>m/m</sup> (満水量300ℓ)	和洋折衷埋込式2方半エプロン(右・左) KHW <sub>2</sub> -240J ¥156,000 間口1400×奥行750×高さ570 <sup>m/m</sup> (満水量300ℓ)	和洋折衷埋込式2方半エプロン(右・左) KHW <sub>2</sub> -220J ¥133,000 間口1195×奥行730×高さ600 <sup>m/m</sup> (満水量285ℓ) KHW <sub>2</sub> -210J ¥122,000 間口1095×奥行715×高さ590 <sup>m/m</sup> (満水量260ℓ)	埋込式2方半エプロン(右・左) KHW <sub>2</sub> -202J ¥94,500 間口900×奥行700×高さ650 <sup>m/m</sup> (満水量260ℓ) KHW <sub>2</sub> -203J ¥104,000 間口1050×奥行700×高さ630 <sup>m/m</sup> (満水量295ℓ)

デラックスタイプ洋風式1方エプロン(右・左) HEA-1501 ¥280,000 間口1500×奥行850×高さ645 <sup>m/m</sup> (満水量300ℓ)	和洋折衷埋込式2方半エプロン(右・左) KHB <sub>2</sub> -240J ¥156,000 間口1400×奥行750×高さ570 <sup>m/m</sup> (満水量300ℓ)	和洋折衷埋込式2方半エプロン(右・左) KHB <sub>2</sub> -220J ¥133,000 間口1195×奥行730×高さ600 <sup>m/m</sup> (満水量285ℓ) KHB <sub>2</sub> -210J ¥122,000 間口1095×奥行715×高さ590 <sup>m/m</sup> (満水量260ℓ)	埋込式2方半エプロン(右・左) KHB <sub>2</sub> -202J ¥94,500 間口900×奥行700×高さ650 <sup>m/m</sup> (満水量260ℓ) KHB <sub>2</sub> -203J ¥104,000 間口1050×奥行700×高さ630 <sup>m/m</sup> (満水量295ℓ)

和洋折衷埋込式2方半エプロン(右・左) KHS <sub>2</sub> -220J ¥133,000 間口1195×奥行730×高さ600 <sup>m/m</sup> (満水量285ℓ)	和洋折衷埋込式2方半エプロン(右・左) KHS <sub>2</sub> -210J ¥122,000 間口1095×奥行715×高さ590 <sup>m/m</sup> (満水量260ℓ)	埋込式2方半エプロン(右・左) KHS <sub>2</sub> -203J ¥104,000 間口1050×奥行700×高さ630 <sup>m/m</sup> (満水量295ℓ)

## エッチングエプロン

埋込式2方半エプロン(右・左) KD <sub>2</sub> -201 ¥76,000 間口800×奥行700×高さ645 <sup>m/m</sup> (満水量230ℓ) KD <sub>2</sub> -202 ¥83,000 間口900×奥行700×高さ650 <sup>m/m</sup> (満水量260ℓ) KD <sub>2</sub> -203 ¥93,000 間口1050×奥行700×高さ630 <sup>m/m</sup> (満水量295ℓ)	埋込式2方全エプロン(右・左) KD <sub>2</sub> -301 ¥81,500 間口800×奥行700×高さ645 <sup>m/m</sup> (満水量230ℓ) KD <sub>2</sub> -302 ¥88,000 間口900×奥行700×高さ650 <sup>m/m</sup> (満水量260ℓ) KD <sub>2</sub> -303 ¥99,000 間口1050×奥行700×高さ630 <sup>m/m</sup> (満水量295ℓ)
埋込式1方半エプロン(右・左) KD <sub>1</sub> -202 ¥78,500 間口900×奥行700×高さ650 <sup>m/m</sup> (満水量260ℓ) KD <sub>1</sub> -203 ¥87,000 間口1050×奥行700×高さ630 <sup>m/m</sup> (満水量295ℓ)	埋込式1方全エプロン(右・左) KD <sub>1</sub> -301 ¥74,000 間口800×奥行700×高さ645 <sup>m/m</sup> (満水量230ℓ) KD <sub>1</sub> -302 ¥83,000 間口900×奥行700×高さ650 <sup>m/m</sup> (満水量260ℓ)

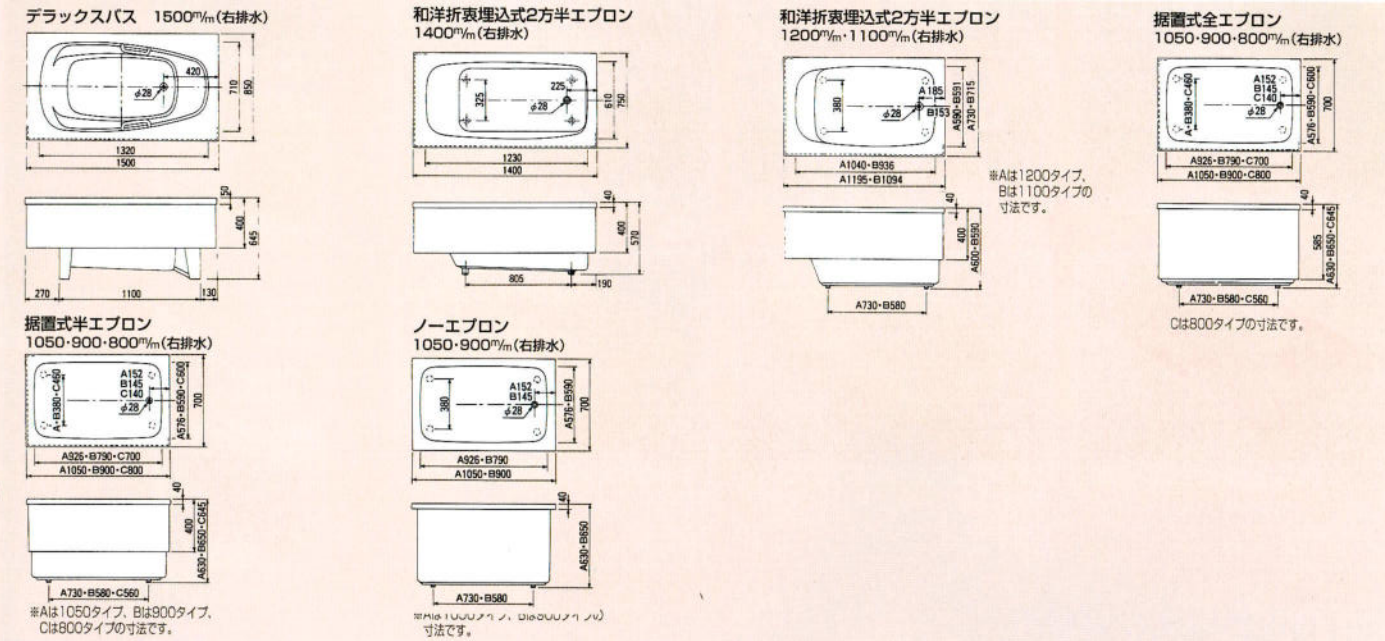
## ノーエプロン

	ノーエプロン KD-102 ¥70,000 間口800×奥行700×高さ650 <sup>m/m</sup> (満水量260ℓ) KD-103 ¥75,500 間口1050×奥行700×高さ630 <sup>m/m</sup> (満水量295ℓ)
--	---

## ステンレス浴槽別売品

	フロタ	D-800I 765×680 ¥5,400	
		D-900I 865×680 ¥5,900	
		D-1050I 1035×680 ¥7,000	
		D-1100I 1065×700 ¥7,400	
		D-1200I 1170×700 ¥7,900	
		D-1400I 1370×740 ¥9,600	
		D-1400IW (ホワイト) 1370×870 ¥11,700	
		D-1500I 1470×820 ¥13,000	接続金具 ¥3,600

## ステンレス浴槽図面



## 大型ステンレス浴槽



## 腰掛け、気泡装置、手すり付大型浴槽

間口 5,000<sup>m/m</sup>  
奥行 3,500<sup>m/m</sup>  
深さ 650<sup>m/m</sup>

ステンレスの特性や加工技術を生かして、  
レジャー建設をはじめ、保養、福祉などの施設に対応した  
大型ステンレス浴槽を数多く納入させていただき、  
大変ご好評をいただいています。

※大型ステンレス浴槽のご相談、お問い合わせは弊社係員におたずね下さい。

## 階段、踏段、手すり付大型浴槽

間口 4,500<sup>m/m</sup>  
奥行 2,500<sup>m/m</sup>  
深さ 650<sup>m/m</sup>



## 半円形踏段、スベリ止め付大型浴槽

間口 5,500<sup>m/m</sup>  
奥行 3,500<sup>m/m</sup>  
深さ 700<sup>m/m</sup>

# BATHTUB

人造大理石浴槽  
浴槽

## パリッシュバスPB (アクリル人造大理石浴槽)

140D (ダークグレー)



140 (アイボリー)



120 (ダークグレー)



■カラー



ピンクP



グリーンG



アイボリーA



ダークグレーDG

140D (ピンク)



140 (グリーン)



120 (グリーン)



**PB140D**  
(カラー)・ピンク・アイボリー・グリーン・ダークグレー  
¥245,000  
間口1400×奥行800×高さ600mm  
容量：320ℓ・肘掛け・グリップ付

**PB140**  
(カラー)・ピンク・アイボリー・グリーン・ダークグレー  
¥225,000  
間口1400×奥行750×高さ580mm  
容量：350ℓ・肘掛け付

**PB120**  
(カラー)・ピンク・アイボリー・グリーン・ダークグレー  
¥165,000  
間口1200×奥行750×高さ580mm  
容量：250ℓ・肘掛け付

## ロイヤルオニックスバスROB

1450 (アイボリー)



1400 (ピンク) グリップ付



1400 (グリーン)



1200 (アイボリー)



1100 (グリーン)



**ROB-145D**  
(カラー)・ピンクP・グリーンG・アイボリーA  
¥265,000  
間口1450×奥行900×高さ570mm  
容量：290ℓ・肘掛け・グリップ付

**ROB-140D**  
(カラー)・ピンクP・グリーンG・アイボリーA  
¥240,000  
間口1400×奥行800×高さ570mm  
容量：285ℓ・肘掛け・グリップ付

**ROB-140**  
(カラー)・ピンクP・グリーンG・アイボリーA  
¥210,000  
間口1400×奥行760×高さ570mm  
容量：285ℓ

**ROB-120**  
(カラー)・ピンクP・グリーンG・アイボリーA  
¥155,000  
間口1200×奥行740×高さ650mm  
容量：280ℓ

**ROB-110**  
(カラー)・ピンクP・グリーンG・アイボリーA  
¥144,000  
間口1100×奥行760×高さ650mm  
容量：240ℓ

ロイヤルオニックスバスご使用の場合…地下水(井戸水・温泉等)には浴槽本体に悪影響を及ぼす恐れのあるもの(イオウ・カルシウム等)が含まれている事が多いのでご使用は避けて下さい。水道法基準に適合した水をお勧めします。

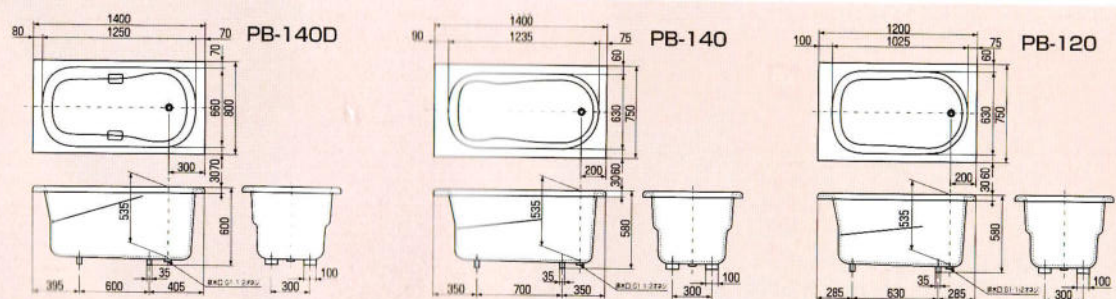
## フロフタ



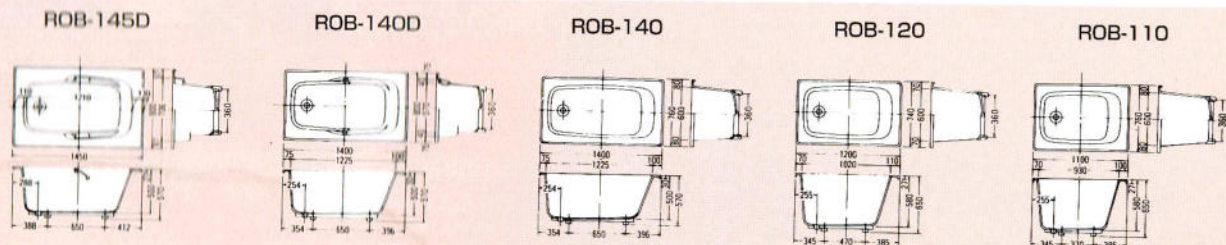
品番	寸法(W×D)	価格	適応機種
D-1400IW(ワイド)	1,370×870	¥11,700	ROB-145D
D-1400I	1,370×740	¥9,600	PB-140D・140 ROB-140D・140
D-1200I	1,170×700	¥7,900	PB120 ROB-120
D-1100I	1,065×700	¥7,400	ROB-110

カラー：1 (アイボリー)

## パリッシュバス



## ロイヤルオニックスバス



**SYSTEM BATHROOM**  
システムバスルーム

1日の疲れを癒してくれる、  
バスルームで過ごすひととき。

# SYSTEM BATHROOM

3枚引戸タイプ  
システムバスルーム

## ■ステンレスパネルみかげ石柄仕様



### ■ベルバーニ

1620タイプ 1.25坪用  
BS-AHM1620BR/L3S  
標準セット価格(施工費別) ¥1,307,000

1616タイプ 1坪用  
BS-AHM1616BR/L3S  
標準セット価格(施工費別) ¥1,117,000

BS-AHM1616BR3S  
※写真は標準仕様の他にポップアップ排水栓 ¥32,000 シャワーバー ¥8,000がセットされています。写真は1616タイプです。

### ■ベルチャーム

1620タイプ 1.25坪用  
BSB-EJM1620BR/L3S  
標準セット価格(施工費別) ¥1,077,000

1616タイプ 1坪用  
BSB-EJM1616BR/L3S  
標準セット価格(施工費別) ¥889,000

BSB-EJM1616BR3S  
※写真はオプションとして定量止水水栓シングルレバーシャワー水栓 ¥40500がセットされています。



# 人にやさしいバスルーム、誕生。



3枚引戸がゆったりとした出入り口を実現。

開口部が大きく、出入りもしやすい3枚引戸。握りやすく、大きな取っ手でドアの開閉もスムーズです。



浴室での動きを補助する握りバー。  
浴槽上部の壁面と出入り口近くに設置された握りバーが、浴槽・浴室への出入りの動作をサポート。浴室の安全性を向上させました。



光が均一に広がる、  
ほどよい明るさの照明器具。  
ハイクオリティな照明が、浴室全体の明るさを均一に保ちます。また、蛍光灯なので、手元も明るく安心です。



“つまづき”の心配を  
解消したフラットな  
フロア。

引戸や排水の工夫を凝らし、  
出入り口の段差を解消。小  
さなお子様やお年寄りの方  
にも安心です。

ふれても熱くない、  
安心設計の水栓カバー。  
ふれた時に熱くないよう配慮  
された水栓。どなたでも安心  
して入浴していただけるよ  
う、細かな気遣いを施してい  
ます。(オプション)



# SYSTEM BATHROOM

ベルバーニ  
システムバスルーム

新素材“アステライト”の採用で、浴槽はいつまでも強く、美しく。

## アステライト

アクリル系人造大理石“アステライト”の浴槽は強く、美しく、そして手入れが簡単。素肌への感触が良いのはもちろんのこと、ポリエステル系人造大理石に見られた化学薬品などによる変色や変質、キズなどの心配も不要。また、汚れや湯垢にも強いので、浴槽のお手入れもラクラクです。




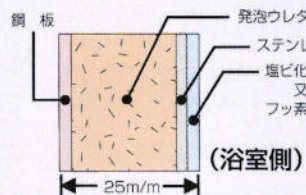
●荷重をかけた場合のソリにくさ	●とがった物での傷つきにくさ	●物を落とした場合のへこみにくさ
<p>〈曲げ弾力性での比較〉</p> <p>アステライト 1.2×10<sup>9</sup>kg/cm<sup>2</sup></p> <p>ポリエステル系人造石 0.7-0.8×10<sup>9</sup></p> <p>※グラフはアステライトを100として比較です。</p>	<p>〈ひっかき硬度(クレメンス)での比較〉</p> <p>アステライト 傷の深さ1.4μm</p> <p>ポリエステル系人造石 5.5μm</p> <p>※グラフはアステライトを100として比較です。</p>	<p>〈ロックウェルM硬度での比較〉</p> <p>アステライト 100</p> <p>ポリエステル系人造石 80-90</p> <p>※グラフはアステライトを100として比較です。</p>

ステンレス壁パネルに保温性を高める多重構造を採用。

## ステンレスサンドイッチ壁パネル

表面にフッ素樹脂塗装及び、塩ビシートを施したステンレスパネルは、耐久性・保温性に優れ、清潔で、お手入れがカンタンです。施工、加工、メンテナンスの点においても非常に優れた素材です。

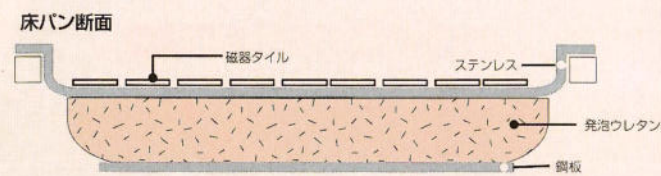
ステンレスサンドイッチ壁パネル断面図



保温性と耐久性に優れ、ノンスリップ加工を施した安全なフロアです。

## 床パン


床にも保温性を高めるステンレスと発泡ウレタンの二重構造を採用し、いつも温かで快適なバスルームを実現しました。また、ノンスリップ加工を施した独自の磁器タイルをパンの上に貼ることにより、安全、かつ素足への感触も快適な床に仕上げました。耐久性・堅牢性にも優れています。



これからは、24時間いつでもバスタイム。

24時間いつでも好きな時に入浴できる循環濾過・殺菌・保温機能が付いたホームバスシステム。機器は浴槽エプロン内蔵タイプで、場所をとらないのもうれしいポイントです。

## ベルテクノ24 ワンタッチ循環ホームバスシステム



ベルバーニのみ対応

¥435,000 (施工費別)

浴槽エプロン内に機器を設置し、浴室の空間を有効利用

## 浴槽エプロン

エプロン内のデッドスペースに機器を内蔵しています。浴室内の空間を有効に利用し、広々とした空間を確保します。



## ジェットバス ベルバーニ・ベルチャーム対応

前後4ヶ所から出るジェット噴流が、体をくまなくマッサージ。連続ジェット、間欠ジェットの切り替えも思いのまま、体の疲れを癒し、心身ともにリフレッシュできます。



●ろ過機能付きタイプもご用意しています。  
●ろ過洗浄運転を行う際ポンプの排水口より汚れを排水します。必ず配水管工事を実施してください。  
●浴槽の底に沈んだ砂や、水面に浮いた髪の毛、汚れ等はろ過機で取れないこともあります。

BJT-144N (ろ過機能なし) + ¥310,000  
BJT-144R (ろ過機能付) + ¥420,000

※2階での設置はお避けください。※ポンプ部は屋外設置型です。  
※小さなお子様は、必ず大人の方といっしょにご入浴ください。※24時間バスとジェットの同時設置はできません。

なるほどうれしい  
4つのポイント

### 1 節水効果バツグン

常時お湯を循環濾過し、残り湯を再利用するシステムなので、節水効果バツグンです。

### 2 優れた経済性

高い節水効果で水道料金をグンと節約。また、温度を一定に保つ電気代もわずかですみ、経済性に優れています。

### 3 ライフスタイルの多様化にも対応

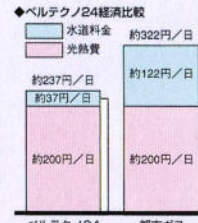
24時間いつでも好きな時に入浴できるから、多様化するライフスタイルにも対応します。

### 4 家事労働を省力化

浴室内のリモコンでシステム操作もラクラク。毎日お風呂を沸かしたり、掃除をする手間も省けます。

Q ベルテクノ24を使うとどれくらい節水できますか？

A 容量290ℓのベルバーニの場合、約80%が残り湯だとすると、1回当たり216ℓ～232ℓ、年間で85tもの節水になります。



Q 24時間風呂は、体にいい？

A 新湯は刺激が強いため、体にあまりありませんが、ベルテクノ24は、濾過材がミネラル成分を溶出するので、体にやさしいお湯になります。

Q 節水効果はうれしいけど、電気代は高い？

A 10～15℃の冷水を毎日適温に沸かすよりも、お風呂のお湯を一定の温度に保つ方が、コストがかかりません。

Q 3ヵ月から1年も同じ水だと、衛生面は大丈夫？

A ゴミや髪の毛はフィルターが取り除き、一般細菌や大腸菌は紫外線殺菌灯で繁殖を抑制します。また、お湯の濁りや臭いも濾過材により取り除くので、衛生面も万全です。

## 乾燥換気扇 ベルバーニ・ベルチャーム対応

乾燥換気扇があれば、浴室が乾燥室に早変わり。洗濯物を湿気からホコリから守って、きれいに乾かすことができます。これで、雨の日のお洗濯もOKです。



UBD-101A..... ¥138,000

※ランドリーパイプ (1本¥7,500) は別売となります。  
※乾燥換気扇をご希望の場合はフラット天井になります。

## ■ステンレスパネル仕様




写真は1616タイプです。

1620タイプ 1.25坪用  
BS-AHM1620  
写真(標準)セット価格 ¥1,120,000  
ジェットバス付標準価格 ¥1,430,000

1616タイプ 1坪用  
BS-AHM1616  
写真(標準)セット価格 ¥948,000  
ジェットバス付標準価格 ¥1,258,000

### ステンレスパネル



## ■天然みかげ石仕様



写真は1616タイプです。

1620タイプ 1.25坪用  
BS-AHQ1620  
写真仕様セット価格 ¥1,922,200  
標準セット価格 ¥1,800,000  
ジェットバス付標準価格 ¥2,110,000

1616タイプ 1坪用  
BS-AHQ1616  
写真仕様セット価格 ¥1,583,800  
標準セット価格 ¥1,480,000  
ジェットバス付標準価格 ¥1,790,000



## ■ひのき柄仕様



写真は1620タイプです。

### 1620タイプ 1.25坪用

BS-AIR1620	
写真仕様セット価格	¥2,375,400
標準セット価格	¥1,800,000
ジェットバス付標準価格	¥2,110,000

### 1616タイプ 1坪用

BS-AIR1616	
写真仕様セット価格	¥1,767,800
標準セット価格	¥1,480,000
ジェットバス付標準価格	¥1,790,000



写真は1616タイプです。

## ■タイルパネル仕様 200×200mmタイル



写真は1616タイプです。

### 1620タイプ 1.25坪用

BS-AHP1620	
写真仕様セット価格	¥1,473,000
標準セット価格	¥1,330,000
ジェットバス付標準価格	¥1,640,000

### 1616タイプ 1坪用

BS-AHP1616	
写真仕様セット価格	¥1,271,200
標準セット価格	¥1,180,000
ジェットバス付標準価格	¥1,490,000



## ■タイルパネル仕様 100×200mmタイル



写真は1616タイプです。

<b>1620タイプ</b> 1.25坪用	
BS-AI01620	
写真仕様セット価格	¥1,332,000
標準セット価格	¥1,230,000
ジェットバス付標準価格	¥1,540,000

<b>1616タイプ</b> 1坪用	
BS-AI01616	
写真仕様セット価格	¥1,149,000
標準セット価格	¥1,068,000
ジェットバス付標準価格	¥1,378,000



## ■ステンレス浴槽仕様



写真は1616タイプです。

<b>1620タイプ</b> 1.25坪用	
BS-BHM1620	
写真仕様セット価格	¥1,114,400
標準セット価格	¥1,012,000

<b>1616タイプ</b> 1坪用	
BS-BHM1616	
写真仕様セット価格	¥942,400
標準セット価格	¥840,000

<b>1216タイプ</b> 0.75坪用	
BS-DIM1216	
標準セット価格	¥754,000

※1216タイプの場合、水栓金具は浴槽、洗場兼用型になります。



# SYSTEM BATHROOM

ベルチャーム  
システムバスルーム

## ■ステンレスパネル仕様



写真は1616タイプです。

## ■タイルパネル仕様 100×100mm




写真は1616タイプです。

1620タイプ 1.25坪用  
BSB-EJM1620  
写真(標準)セット価格 ¥890,000

1616タイプ 1坪用  
BSB-EJM1616  
写真(標準)セット価格 ¥720,000

1216タイプ 0.75坪用  
BSB-FJM1216  
写真(標準)セット価格 ¥588,000

### ステンレスパネル



ライトグレー アイボリー みがけ石柄 (写真) 大理石柄




写真は1616タイプです。

1620タイプ 1.25坪用  
BSB-EJS1620  
標準セット価格 ¥982,000

1616タイプ 1坪用  
BSB-EJS1616  
標準セット価格 ¥800,000

1216タイプ 0.75坪用  
BSB-FJS1216  
標準セット価格 ¥675,000

### タイルパネル



グレー アイボリー



写真は1616タイプです。